



PERUBAHAN RENCANA KERJA DINPERMADES REMBANG

TAHUN 2021



**DINAS PEMBERDAYAAN MASYARAKAT & DESA
KABUPATEN REMBANG**

Jln. Pemuda Km. 2 Rembang
Telp / Fax. (0295) 692311 Rembang 59218



KATA PENGANTAR

Dengan menyebut nama ALLAH SWT Yang Maha Pengasih dan Maha Penyayang, kami panjatkan puji syukur atas segala limpahan rahmat dan hidayah yang telah diberikan, sehingga Rencana Kerja Dinas Pemberdayaan Masyarakat dan Desa (Renja Perubahan) Kabupaten Rembang tahun 2021 dapat terselesaikan.

Renja ini menjadi pedoman dalam pelaksanaan tugas pokok dan fungsi Dinas Pemberdayaan Masyarakat dan Desa sebagai unsur pelaksana urusan Pemerintahan Desa dalam priode 4 (empat) bulan kedepan. Selain itu Renja ini disusun untuk menyediakan rencana teknis 1 (satu) Tahunan yang akan dijabarkan kedalam rencana kerja tahunan dengan berbasis pada kinerja terukur guna memudahkan dalam penyusunan laporan kinerjaDinpermades

Dengan demikian, diharapkan bermanfaat bagi kita semua dengan harapan peran Dinas Pemberdayaan Masyarakat dan Desa sebagai garda Pemberdayaan Masyakat dalam rangka mendukung pencapaian Visi, Misi dan program Kepala Daerah yang tertuang dalam dokumen RPJMD Kabupaten Rembang Tahun 2016-2021 yakni dengan visi Bupati terpilih sebagai berikut *“Terwujudnya Masyarakat Rembang yang Sejahtera, Melalui Peningkatan Perekonomian dan Sumberdaya Manusia, yang Dilandasi semangat Kebersamaan, Pemberdayaan Masyarakat dan Kewirausahaan”*.

Rembang, 01 September 2021

KEPALA DINPERMADES
KABUPATEN REMBANG



H.SULISTIYONO, AP,MSi

NIP. 197305281993111002



DAFTAR ISI

KATA PENGANTAR.....	ii
DAFTAR ISI.....	iii
DAFTAR TABEL	iv
BAB I PENDAHULUAN	1
1.1 Latar Belakang.....	1
1.2 Landasan Hukum	2
1.3 Maksud dan Tujuan.....	3
1.4 Sistematika Penulisan	4
BAB II HASIL EVALUASI RENJA SAMPAI DENGAN TRIWULAN II TAHUN 2021	
DINPERMADES KABUPATEN REMBANG	5
2.1 Evaluasi Hasil Pelaksanaan Renja dan Perkiraan Capaian Target Renstra Tahun 2016-2021 Sampai Dengan Semester I Tahun 2021 Dinpermades Kab. Rembang.....	5
2.2 Evaluasi Terhadap Kinerja Keuangan Semester I Tahun 2020	13
2.3 Analisis Kinerja Pelayanan Dinpermades Kabupaten Rembang	20
2.4 Review Terhadap RKPD Perubahan Tahun 2021	25
BAB III RENCANA KERJA DAN PENDANAAN DINPERMADES KABUPATEN	
REMBANG	43
BAB IV PENUTUP	57



DAFTAR TABEL

Tabel 2.1 Rekapitulasi Evaluasi Hasil Pelaksanaan Rencana Kerja Dinpermades Kabupaten Rembang s/d Triwulan II (Semester I) Tahun 2021	6
Tabel 2.2 Realisasi Keuangan Dinpermades Kabupaen Rembang Sampai Dengan Semester I Tahun 2021	14
Tabel 2.3 Capaian Indikator Kinerja Utama Dinpermades Kabupaten Rembang Semester I Tahun 2021	22
Tabel 2.4 Capaian Indikator Kinerja Program Dinpermades Kabupaten Rembang Semester I Tahun 2021	23
Tabel 2.5 Review Terhadap Perubahan RKPD Kabupaten Rembang Tahun 2021	26
Tabel 2.6 Usulan Program dan Kegiatan dari Para Pemangku Kepentingan Pada Perubahan Rencana Kerja Tahun 2021	42
Tabel 3.1 Rekapitulasi Perubahan Rencana Kerja dan Pendanaan Dinpermades Kabupaten Rembang Tahun 2021	44



PENDAHULUAN

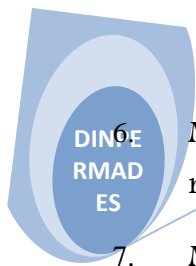
1.1. Latar Belakang

Perencanaan menempati peranan yang sangat penting dalam rangka percepatan pencapaian visi dan misi dalam pembangunan suatu wilayah, yang keseluruhannya akan menuju pada satu titik yaitu kesejahteraan masyarakat. Dalam pelaksanaan pembangunan maka keterlibatan stakeholders atau para pemangku kepentingan di daerah sangat dibutuhkan sebagai bentuk tindak lanjut teknis dari dokumen perencanaan makro di daerah yang berupa RPJPD, RPJMD, dan RKPD.

Rencana Kerja Perangkat Daerah yang selanjutnya disebut dengan Renja Perangkat Daerah sebagaimana tercantum dalam Peraturan Menteri Dalam Negeri Nomor 86 Tahun 2017 Tentang Tata Cara Perencanaan, Pengendalian dan Evaluasi Pembangunan Daerah, Tata Cara Evaluasi Rancangan Peraturan Daerah Tentang Rencana Pembangunan Jangka Panjang Daerah Dan Rencana Pembangunan Jangka Menengah Daerah, serta Tata Cara Perubahan Rencana Pembangunan Jangka Panjang Daerah, Rencana Pembangunan Jangka Menengah Daerah, dan Rencana Kerja Pemerintah Daerah adalah dokumen Perencanaan Perangkat Daerah untuk periode 1 (satu) tahun dan berfungsi untuk menerjemahkan perencanaan strategis lima tahunan yang dituangkan dalam Renstra PD kedalam perencanaan tahunan yang sifatnya lebih operasional.

Rencana Kerja Perubahan Dinas Pemberdayaan Masyarakat dan Desa Kabupaten Rembang mengacu pada Rencana Strategis (Renstra) Dinas Pemberdayaan Masyarakat dan Desa Kabupaten Rembang, yang disusun sebagai perwujudan bentuk pelaksanaan teknis visi dan misi yang tertuang di dalam Rencana Pembangunan Jangka Menengah Daerah (RPJMD) Kabupaten Rembang, adapun Visi yaitu “Terwujudnya Masyarakat Rembang Yang Sejahtera, Melalui Peningkatan Perekonomian Dan Sumber Daya Manusia, Yang Dilandasi Semangat Kebersamaan, Pemberdayaan Masyarakat Dan Kewirausahaan”, sedangkan Misi pembangunan di Kabupaten Rembang adalah sebagai berikut:

1. Mewujudkan pemerintahan yang cepat tanggap, transparan, partisipatif dan berkeadilan sesuai prinsip pemerintahan yang amanah;
2. Membangun kemandirian ekonomi dan upaya penanggulangan kemiskinan berbasis sumberdaya daerah, maupun pemberdayaan masyarakat serta terjaminnya kelestarian lingkungan hidup;
3. Meningkatkan investasi serta mengembangkan pariwisata dan ekonomi kreatif;
4. Melanjutkan pembangunan infrastruktur yang merata dan berkualitas serta berdimensi kewilayahan;
5. Meningkatkan kualitas pelayanan kesehatan dan pendidikan yang terjangkau bagi semua lapisan masyarakat, termasuk pendidikan keagamaan;



6. Menciptakan stabilitas politik, pemerintahan, sosial, dan mengembangkan budaya lokal serta meningkatkan upaya pengendalian penduduk dan tertib administrasi kependudukan;
7. Mewujudkan kedaulatan pangan dan kapasitas ekonomi rumah tangga berbasis pertanian dan perikanan.

Dengan berlandaskan pada visi misi tersebut maka pembangunan di Kabupaten Rembang dapat lebih memberikan kontribusi terhadap kemajuan, kemakmuran, dan kesejahteraan masyarakat Rembang pada khususnya, dan Bangsa Indonesia secara keseluruhan.

Dalam Undang-undang Nomor 23 Tahun 2014 tentang Pemerintahan Daerah disebutkan keterkaitan antara Rencana Kerja dengan dokumen perencanaan lainnya, dimana dalam Pasal 273 ayat (2) disebutkan “Rencana Strategis Perangkat Daerah dirumuskan ke dalam rancangan Rencana Kerja Perangkat Daerah dan digunakan sebagai bahan penyusunan rancangan RKPD.” Renja Perangkat Daerah ini nantinya akan menjadi dasar dalam penyusunan Rencana Kerja dan Anggaran (RKA) sebelum ditetapkan menjadi Dokumen Pelaksanaan Anggaran (DPA).

Rencana Kerja Perubahan tahun 2021 (Renja Perub) Dinas Pemberdayaan Masyarakat dan Desa Kabupaten Rembang adalah dokumen perencanaan untuk periode 1 (satu) tahun, yang memuat kebijakan, program, dan kegiatan pembangunan baik yang dilaksanakan langsung oleh pemerintah daerah, maupun yang ditempuh dengan mendorong partisipasi masyarakat sehingga sifat dari rencana kerja dimaksud adalah sebagai pedoman dan rujukan dalam menyusun program dan kegiatan pada Dinas Pemberdayaan Masyarakat dan Desa Kabupaten Rembang Tahun 2021 dengan mengarah pada pencapaian sasaran pembangunan melalui program/ kegiatan yang dilaksanakan oleh Dinas Pemberdayaan Masyarakat dan Desa Kabupaten Rembang.

1.2. Landasan Hukum

1. Undang-Undang Nomor 17 Tahun 2003 tentang Keuangan Negara;
2. Undang-Undang Nomor 25 Tahun 2004 tentang Sistem Perencanaan Pembangunan Nasional;
3. Undang - Undang Nomor 23 Tahun 2014 tentang Pemerintahan Daerah sebagaimana telah diubah beberapa kali terakhir dengan Undang-Undang Nomor 9 Tahun 2015 tentang Perubahan Kedua Atas Undang-Undang Nomor 23 Tahun 2014 tentang Pemerintahan Daerah;
4. Peraturan Pemerintah Nomor 8 Tahun 2008 tentang Tahapan, Tata Cara Penyusunan, Pengendalian dan Evaluasi Pelaksanaan Rencana Pembangunan Daerah;
5. Peraturan Menteri Dalam Negeri Nomor 86 Tahun 2017 tentang Tata Cara Perencanaan, Pengendalian dan Evaluasi Pembangunan Daerah, Tata Cara Evaluasi Rancangan Peraturan Daerah tentang Rencana Pembangunan Jangka Panjang Daerah dan Rencana Pembangunan Jangka



Menengah Daerah, serta Tata Cara Perubahan Rencana Pembangunan Jangka Panjang Daerah, Rencana Pembangunan Jangka Menengah Daerah, dan Rencana Kerja Pemerintah Daerah;

6. Peraturan Menteri Dalam Negeri Nomor 31 Tahun 2019 tentang Pedoman Penyusunan Rencana Kerja Pemerintah Daerah tahun 2020;
7. Peraturan Menteri Dalam Negeri Nomor 90 Tahun 2019 tentang Klasifikasi, Kodefikasi, dan Nomenklatur Perencanaan Pembangunan dan Keuangan Daerah;
8. Keputusan Menteri Dalam Negeri Nomor 050-3708 Tahun 2020 tentang Hasil Verifikasi dan Validasi Pemutakhiran Klasifikasi, Kodefikasi dan Nomenklatur Perencanaan Pembangunan dan Keuangan Daerah;
9. Peraturan Daerah Kabupaten Rembang Nomor 5 Tahun 2016 tentang Pembentukan dan Susunan Perangkat Daerah Kabupaten Rembang;
10. Peraturan Daerah Kabupaten Rembang Nomor 6 tahun 2019 tentang Perubahan atas Peraturan Daerah Kabupaten Rembang nomor 2 tahun 2016 tentang Rencana Pembangunan Jangka Menengah Daerah Kabupaten Rembang Tahun 2016-2021;
11. Peraturan Bupati Rembang nomor 23 tahun 2019 tentang Rencana Strategis Perangkat Daerah Tahun 2016-2021;
12. Peraturan Bupati Rembang Nomor 29 tahun 2020 tentang perubahan atas peraturan Bupati Rembang nomor 22 Tahun 2019 tentang Rencana Kerja Pemerintah Daerah (RKPD) Kabupaten Rembang Tahun 2020;
13. Peraturan Bupati Rembang Nomor 32 tahun 2020 tentang perubahan kelima atas Peraturan Bupati Rembang Nomor 54 Tahun 2019 tentang Penjabaran Anggaran Pendapatan dan Belanja Daerah Kabupaten Rembang Tahun Anggaran 2020.
14. Peraturan Bupati Rembang Nomor 26 Tahun 2020 tentang Rencana Kerja Pemerintah Daerah (RKPD) Kabupaten Rembang Tahun 2021
15. Peraturan Bupati Rembang Nomor 27 Tahun 2021 tentang Perubahan atas Peraturan Bupati Rembang Nomor 26 Tahun 2020 tentang Rencana Kerja Pemerintah Daerah (RKPD) Kabupaten Rembang Tahun 2021

1.3. Maksud dan Tujuan

1.3.1 Maksud

Maksud dari penyusunan Perubahan Renja Dinpermades Kabupaten Rembang tahun 2021 adalah untuk memberikan arah dan pedoman dalam penentuan program dan kegiatan pada



Perubahan Anggaran Dinpermades Kabupaten Rembang Tahun 2021, dalam mendukung pencapaian tujuan dan sasaran Dinpermades Kabupaten Rembang secara berkesinambungan.

1.3.2 Tujuan

Penyusunan Rencana Kerja (Renja) Perubahan pada Dinas Pemberdayaan Masyarakat dan Desa Kabupaten Rembang Tahun 2021 bertujuan:

- a. Rencana Kerja Perubahan menjadi acuan Dinas Pemberdayaan Masyarakat dan Desa Kabupaten Rembang dalam melaksanakan tugas pokok, dan fungsinya sesuai dengan RKPD;
- b. Renja Perubahan merupakan dokumen yang berisikan program - program dan kegiatan Dinas Pemberdayaan Masyarakat dan Desa Kabupaten Rembang yang mengacu pada Review Pelaksanaan Renja sampai dengan Triwulan II Dinas Pemberdayaan Masyarakat dan Desa Kabupaten Rembang dan RKPD Kabupaten Rembang.

1.4. Sistematika Penulisan

Sistematika penulisan Rancangan Perubahan Rencana Kerja Dinpermades Kabupaten Rembang Tahun 2021 adalah sebagai berikut :

BAB I : Pendahuluan.

BAB II : Hasil Evaluasi Renja sampai dengan Triwulan II Tahun 2021 Dinpermades Kabupaten Rembang.

BAB III : Rencana Kerja dan Pendanaan Dinpermades Kabupaten Rembang

BAB IV : Penutup.



**HASIL EVALUASI RENJA SAMPAI DENGAN TRIWULAN II
TAHUN 2021 DINPERMADES KABUPATEN REMBANG**

Dalam penyusunan RENJA Perubahan Dinpermades Kabupaten Rembang agar dapat tercapai tujuan dan sasaran yang diinginkan maka evaluasi hasil pelaksanaan rencana kerja tahun 2021 sampai dengan triwulan II sebelumnya perlu dilakukan untuk mengetahui keberhasilan dan kegagalan program dan kegiatannya.

Evaluasi pelaksanaan rencana kerja Dinpermades Kabupaten Rembang tahun anggaran 2021 kita tuangkan dalam Laporan Bulanan penyerapan anggaran triwulan II tahun 2021.

Evaluasi pelaksanaan renja bertujuan untuk mengetahui pencapaian realisasi kinerja program dan kegiatan baik kemajuan maupun kendala yang dijumpai dalam rangka mencapai hasil, agar dapat di mulai dan di pelajari guna perbaikan pelaksanaan program dan kegiatan di rencana kerja tahun berikutnya atau di masa yang akan datang.

Dalam evaluasi pelaksanaan renja tahun anggaran 2021 triwulan II juga dilakukan evaluasi terhadap pencapaian setiap indikator kegiatan untuk memberikan penjelasan lebih lanjut tentang hal-hal yang mendukung keberhasilan dan kegagalan pelaksanaan suatu kegiatan.

2.1 Evaluasi Hasil Pelaksanaan Renja dan Perkiraan Capaian Target Renstra Tahun 2016-2021 sampai dengan Semester I Tahun 2021 Dinpermades Kabupaten Rembang

Rekapitulasi evaluasi hasil pelaksanaan Renja Semester I Tahun 2021 dan perkiraan capaian target Renstra Tahun 2016-2021 Dinpermades Kabupaten Rembang tersaji dalam Tabel 2.1 berikut.



Renja Perub 2021 Dinpermades kab rembang

Tabel 2.1
Rekapitulasi Evaluasi Hasil Pelaksanaan Rencana Kerja
Dinpermades Kabupaten Rembang
s/d Triwulan II (Semester I)
Tahun 2021

No	Sasaran	Urusan/Program/Kegiatan	Indikator Program (outcome)/Kegiatan (output)	Satuan	Target Renstra Perangkat Daerah pada Tahun 2021		Realisasi Kinerja Renstra Perangkat Daerah Sampai dengan Renja Perangkat Daerah Tahun 2020		Target Kinerja dan Anggaran Renja OPD Tahun Berjalan Tahun 2021		Pagu APBD Tahun 2021		Realisasi Kinerja Pada Triwulan		Jumlah Realisasi Kinerja dan Anggaran Renja OPD Semester 1 Tahun 2021	Realisasi Kinerja dan Anggaran Renstra Perangkat Daerah s/d Semester 1 Tahun 2021	Capaian Kinerja Anggaran Renstra Perangkat Daerah s/d Tahun 2021	OPD Penanggung Jawab		
					K	Rp	K	Rp	K	Rp	K	Rp	I	II						
1	2	3	4	5	6		7		8		9		10		11		12= 10+11	13= 7+12	14= 13/6*100 %	15
					K	Rp	K	Rp	K	Rp	K	Rp	K	Rp	K	Rp	Rp	K		
	DINPERMADES					6.459.000.000		5.668.044.200		159.984.794.000		8.261.184.000		902.978.916		2.873.195.534		3.776.174.450	9.444.218.650	
	NON URUSAN-KESEKRETARIATAN					1.259.000.000		1.144.820.200		4.735.723.000		4.581.899.508		751.728.516		1.906.451.706		2.658.180.222	3.803.000.422	
		Program Penunjang Urusan Pemerintahan Daerah Kabupaten/Kota				1.259.000.000		1.144.820.200		4.735.723.000		4.581.899.508	16,41	751.728.516	41,61	1.906.451.706	58,01	2.658.180.222	3.803.000.422	3,02
			Persentase ketercapaian pelayanan umum	%	95	200.000.000	90	650.720.200	95	854.740.000	95	752.542.355	16,89	127.077.699	37,05	278.798.826	53,93	405.876.525	1.056.596.725	5,28
		Administrasi Umum Perangkat Daerah	% pemenuhan pelayanan adminis	%	100	50.000.000	100	100.000.000	100	235.100.000	100	141.962.355	24,44	34.698.944	39,69	56.350.294	64,136	91.049.238	191.049.238	

Renja Perub 2021 Dinpermades kab rembang

	DIN		trasi perkantoran																			
	RM																					
	E	Penyediaan jasa penunjang urusan pemerintahan daerah	Persentase Pemenuhan Pelayanan Administrasi Perkantoran	%	100	150.000.000	100	550.720.200	100	619.640.000	100	610.580.000	15,13	92.378.755	36,43	222.448.532	51,562	314.827.287	865.547.487			
			% Ketercukupan Sarana dan Prasarana Aparatur	%	95	60.000.000	90	282.600.000	95	265.000.000	95	242.233.560	4,17	10.098.000	5,43	13.160.000	9,6015	23.258.000	305.858.000	5,10		
		Pemeliharaan barang milik daerah penunjang urusan pemerintahan daerah	Jumlah Dokumen Pengelolaan Barang Milik daerah yang Dikelola dengan baik	dok	2	60.000.000	2	282.600.000	2	265.000.000	2	242.233.560	4,17	10.098.000	5,43	13.160.000	9,6015	23.258.000	305.858.000			
			% pemenuhan pelayanan kepegawaian	%	95	30.000.000	90	15.000.000	95	10.000.000	95	30.600.000	10,39	3.180.000	23,87	7.305.000	34,265	10.485.000	25.485.000	0,85		
		Administrasi kepegawaian perangkat daerah	Jumlah Dokumen Menejemen yang di kelola dengan baik	dok	4	30.000.000	4	15.000.000	4	10.000.000	4	30.600.000	10,39	3.180.000	23,87	7.305.000	34,265	10.485.000	25.485.000			
			% pemenuhan pelayanan keuangan	%	95	890.000.000	90	117.500.000	95	3.549.883.000	95	3.543.763.000	17,19	609.051.617	45,19	1.601.405.880	62,376	2.210.457.497	2.327.957.497	2,62		

Renja Perub 2021 Dinpermades kab remaling

DINPE RMAD	n																			
Administrasi Keuangan Perangkat Daerah	Jumlah Dokumen pelaporan keuangan dengan Kualitas baik	dok	3	890.000.000	3	117.500.000	3	3.549.883.000	3	3.543.763.000	17,19	609.051.617	45,19	1.601.405.880	62,376	2.210.457.497	2.327.957.497			
	% Keselarasan Perencanaan terhadap Capaian Kinerja Perangkat Daerah	%	70	37.000.000	65	37.000.000	70	56.100.000	70	12.760.593	18,19	2.321.200	45,31	5.782.000	63,502	8.103.200	45.103.200	1,22		
	% Informasi yang disampaikan kepublik	%	95	42.000.000	90	42.000.000	95		95		0,00		0,00		0	-	42.000.000	1,00		
Perencanaan, Penganggaran dan Evaluasi Kinerja Perangkat Daerah	Jumlah dokumen Perencanaan Perangkat Daerah yang disusun	dok	3	37.000.000	3	37.000.000	3	56.100.000	3	12.760.593	9,43	1.203.200	0,00		9,429	1.203.200	38.203.200			
	Jumlah Dokumen Laporan kinerja yang disusun	dok	2		2		2		2		0,00	1.118.000	0,00	5.782.000	0	6.900.000	6.900.000			
	Jumlah Informasi yang Disampaikan Kepublik	informasi	2	42.000.000	2	42.000.000	2		2		0,00		0,00		0	-	42.000.000			

Renja Perub 2021 Dinpermades kab rembang

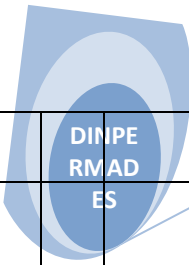
URUSAN PEMBERDAYAAN MASYARAKAT DESA					5.200.000 .000		4.523.2 24.000		155.249.0 71.000		3.679.28 4.492		151.25 0.400		966.743. 828	0	1.117.99 4.228	5.641.2 18.228		
	Program Penataan Desa								27.810.00 0.000		29.000.0 00	0, 00		42, 1 0	12.207.5 50	42, 09 5	12.207.5 50	12.207. 550	-	
		Persenta se Pemerin tah Desa Yang Member ikan Pelayan an Publik	%	100		100		100	27.810.00 0.000	100	29.000.0 00	0, 00		42, 1 0	12.207.5 50	42, 09 5	12.207.5 50	12.207. 550	-	
	Penyeleng garaan Penataan Desa	Jumlah pemerin tah desa yang member ikan pelayan an publik sesuai standart	desa	258		258		258	27.810.00 0.000	258	29.000.0 00	0, 00		42, 1 0	12.207.5 50	42, 09 5	12.207.5 50	12.207. 550		
	Program Peningkat an Kerjasam a Desa				1.600.000 .000		1.161.0 00.000		1.577.700. 000		2.058.08 0.278	1, 76	36.206. 650	30, 6 6	630.915. 778	32, 41 5	667.122. 428	1.828.1 22.428	1,14	
		Persenta se Kawasa n Perdesa an yang terbentu k (Jumlah kawasa n terbentu k : Jumlah Desa) X 100%	%	16	1.000.000 .000	8	600.000 .000	16	1.000.000. 000	16	471.078. 453	2, 74	12.892. 100	32, 7 6	154.302. 505	35, 49 2	167.194. 605	767.194 .605	0,77	
		Persenta se Desa yang telah melaku kan	%	85	600.000.0 00	128	561.000 .000	85	577.700.0 00	85	1.587.00 1.825	1, 47	23.314. 550	30, 0 3	476.613. 273	31, 50 1	499.927. 823	1.060.9 27.823	1,77	

Renja Perub 2021 Dinpermades kab rembang

	DIN RM		Kerjasa ma																		
	E	Fasilitasi Kerjasa ma Antar Desa	Jumlah kawasa n perdesa an yang berkem bang	kaw asan	2	1.600.000 .000	1.161.0 00.000	2	1.577.700. 000	2	2.058.08 0.278	1, 76	36.206. 650	30 ,6 6	630.915. 778	32, 41 5	667.122. 428	1.828.1 22.428			
		Program Administ rasi Pemerinta han Desa				2.200.000 .000	1.914.0 00.000		124.798.9 71.000		690.465. 000	13 ,7 6	94.974. 350	24 ,9 0	171.902. 600	38, 65 2	266.876. 950	2.180.8 76.950	0,99		
			Persenta se Desa Yang Mengal okasika n Anggara annya Untuk Menduk ung Progra m Penangg ulangan Kemiski nan (PRONA NGKIS)	%	80	1.000.000 .000	100	80	740.000.0 00	80	161.465. 000	58 ,8 2	94.974. 350	12 ,2 8	19.822.7 50	71, 09 7	114.797. 100	1.338.7 97.100	1,34		
			Persenta se desa dengan pengelol aan APB Desa secara akuntab el	%	95	1.200.000 .000	99,3	95	124.058.9 71.000	95	529.000. 000	0, 00		28 ,7 5	152.079. 850	28, 74 9	152.079. 850	842.079 .850	0,70		
		Pembina an dan pengawas an Penyeleng garaan administr asi pemerint ahan desa	Jumlah anggara n desa yang menduk ung penang gulanga n kemiski nan (pronan gkis)	Rp	19.229.0 00.000	2.200.000 .000	19.229.0 00.000	1.914.0 00.000	19.229.00 0.000	124.798.9 71.000	19.229.00 0.000	13 ,7 6	94.974. 350	24 ,9 0	171.902. 600	38, 65 2	266.876. 950	2.180.8 76.950			

Renja Perub 2021 Dinpermades kab remabng

	DIRME	Program Pemberdayaan Lembaga Kemasyarakatan Lembaga Adat Dan Masyarakat Hukum Adat			1.400.000.000		1.448.224.000		1.062.400.000		901.739.214	2,23	20.069.400	16,83	151.717.900	19,051	171.787.300	1.620.011.300	1,16	
		Persentase Lembaga Desa aktif	%	90	1.400.000.000	100	1.448.224.000	90	1.062.400.000	90	901.739.214	2,23	20.069.400	16,83	151.717.900	19,051	171.787.300	1.620.011.300	1,16	
		Pemberdayaan lembaga kemasyarakatan yang bergerak dibidang pemberdayaan desa dan lembaga adat tingkat daerah /Kabupaten/ Kota serta pemberdayaan masyarakat hukum adat yang masyarakat adat yang masyarakat adat yang pelaku nya hukum adat yang sama dalam daerah Kabupaten/ Kota	Jumlah Lembaga Ekonomi Desa aktif	lembaga	138	1.400.000.000	394	1.448.224.000	138	105.000.000	138	63.000.000	8,43	5.313.200	23,43	14.758.200	31,859	20.071.400	1.468.295.400	
		Jumlah Bumdesa yang bermitra dengan industri rumah	lembaga	24				24		24		0,00		0,00	0	-	-			



Renja Perub 2021 Dinpermades kab remaling

	DINPE RMAD ES	n																		
		Jumlah lembaga sosial budaya desa aktif	lembaga	5650		6861		5650	833.000.000	5650	764.099.214	1,93	14.756.200	17,92	136.959.700	19,856	151.715.900	151.715.900		
		Jumlah TTG yang dimanfaatkan Industri Rumah Tangga Keluarga Miskin	bua h	1				1	124.400.000	1	74.640.000	0	0	0	0	-	-			

Berdasarkan tabel di atas dan evaluasi kinerja keuangan Dinpermades Kabupaten Rembang Semester I Tahun 2021 pada table 2.1, maka hasil Evaluasi Pelaksanaan Renja Tahun 2021 dan Perkiraan Capaian Target Renstra Tahun 2016- 2021 sampai dengan Semester I Tahun 2021 Dinpermades Kabupaten Rembang adalah sebagai berikut :

- 1) Evaluasi Hasil Pelaksanaan Renja Tahun 2021 sampai dengan Semester I Tahun 2021 Dinpermades Kabupaten Rembang
 - a. Dalam rangka pencapaian target yang telah dilaksanakan terdapat 5 program dengan 12 indikator program, 10 kegiatan dengan 15 indikator kegiatan.
 - b. Berdasarkan 5 program di atas, realisasi kinerja dan anggaran sampai dengan Semester I Renja Tahun 2021 berkisar antara 16,83% sampai 42,10% dari total target kinerja dan anggaran Renja Dinpermades Kabupaten Rembang Tahun 2021.
 - c. Berdasarkan 10 kegiatan, realisasi kinerja dan anggaran sampai dengan Semester I Renja Tahun 2021 berkisar antara 5,43% sampai 45,19% dari total target kinerja dan anggaran Renja Dinpermades Kabupaten Rembang Tahun 2021.
- 2) Perkiraan Capaian Target Renstra Tahun 2016-2021 sampai dengan Semester I Tahun 2021 Bappeda Kabupaten Rembang
 - a. Dalam rangka pencapaian target yang telah dilaksanakan terdapat 5 program dengan 12 indikator program, 10 kegiatan dengan 15 indikator kegiatan.
 - b. Berdasarkan 5 program di atas, realisasi kinerja dan anggaran sampai dengan Semester I Renja Tahun 2021 berkisar antara 0,70% sampai 5,28% dari total target kinerja dan anggaran Renja Dinpermades Kabupaten Rembang Tahun 2021.
 - c. Berdasarkan 10 kegiatan, realisasi kinerja dan anggaran sampai dengan Semester I Renja Tahun 2021 berkisar antara 0,70% sampai 5,28% dari total target kinerja dan anggaran Renja Dinpermades Kabupaten Rembang Tahun 2021.

2.2 Evaluasi terhadap Kinerja Keuangan Semester I Tahun 2020

Evaluasi terhadap kinerja keuangan dilakukan berdasarkan pagu anggaran Dinpermades Kabupaten Rembang Tahun 2021 disesuaikan dengan Peraturan Menteri Dalam Negeri dan Menteri Keuangan Nomor : 119/2813/SJ dan Nomor: 177/KMK.07/2020 tentang Percepatan Penyesuaian APBD Tahun Anggaran 2020 dalam rangka Penanganan Corona Virus Disease 2019 (Covid-19), yang ditindaklanjuti Peraturan Bupati Rembang Nomor 32 tahun 2020 tentang Perubahan kelima atas Peraturan Bupati Rembang Nomor 54 tahun 2019 tentang Penjabaran Anggaran Pendapatan dan Belanja Pemerintah Kabupaten Rembang Tahun Anggaran 2020. Rincian dari pagu beserta realisasi anggaran Dinpermades Kabupaten Rembang sampai dengan Semester I Tahun 2021 tersaji pada tabel 2.2, sebagai berikut

Tabel 2.2
Realisasi Keuangan
Dinpermades Kabupaten Rembang
sampai dengan Semester I Tahun 2021

Kode Rekening					Nama Program/ Kegiatan/Sub Kegiatan	Pagu		Realisasi s/d Triwulan II Tahun 2021		Sisa Anggaran (3-4)
						Induk 2021	APBD Perubahan	Rp	%	
1					2	3	4	5	6	7
						8.261.184.000	7.735.317.000	2.884.660.234	37	525.867.000
2	13	1			Program Penunjang Urusan Pemerintahan Daerah Kabupaten/Kota	4.581.899.508	4.246.032.508	1.917.916.406	42	335.867.000
2	13	1	2.01		Perencanaan, Penganggaran dan Evaluasi Kinerja Perangkat Daerah	12.760.593	16.511.593	2.321.200	18	(3.751.000)
2	13	1	2.01	01	Penyusunan dokumen perencanaan perangkat daerah	1.276.593	1.276.593	1.203.200	94	-
2	13	1	2.01	02	Koordinasi dan penyusunan dokumen RKA-SKPD	1.454.100	4.540.000		0	(3.085.900)
2	13	1	2.01	03	Evaluasi Kinerja Perangkat Daerah	10.029.900	10.695.000	1.118.000	11	(665.100)
2	13	1	2.02		Administrasi Keuangan Perangkat Daerah	3.543.763.000	3.185.016.000	1.601.405.880	45	358.747.000
2	13	1	2.02	01	Penyediaan gaji dan tunjangan ASN	3.354.043.000	3.028.176.000	1.536.055.880	46	325.867.000
2	13	1	2.02	02	Pelaksanaan penatausahaan dan pengujian/verifikasi keuangan SKPD	189.720.000	156.840.000	65.350.000	34	32.880.000

Kode Rekening					Nama Program/ Kegiatan/Sub Kegiatan	Pagu		Realisasi s/d Triwulan II Tahun 2021		Sisa Anggaran (3-4)
						Induk 2021	APBD Perubahan	Rp	%	
1					2	3	4	5	6	7
2	13	1	2.05		Administrasi kepegawaian perangkat daerah	30.600.000	20.600.000	7.305.000	24	10.000.000
2	13	1	2.05	01	Peningkatan sarana dan disiplin pegawai	30.600.000	20.600.000	7.305.000	24	10.000.000
2	13	1	2.06		Administrasi Umum Perangkat Daerah	141.962.355	160.836.355	71.275.794	50	(18.874.000)
2	13	1	2.06	01	Penyediaan Komponen Instalasi Listrik/Penerangan Bangunan Kantor	3.000.000	3.000.000	1.444.000	48	-
2	13	1	2.06	02	Penyediaan peralatan dan perlengkapan kantor	14.000.000	21.379.000	14.000.000	100	(7.379.000)
2	13	1	2.06	03	Penyediaan peralatan rumah tangga	3.585.155	3.585.155	1.120.350	31	-
2	13	1	2.06	04	Penyediaan bahan logistik kantor	27.751.000	27.751.000	11.668.000	42	-
2	13	1	2.06	05	Penyediaan Barang Cetak dan Penggandaan	3.000.000	3.000.000	1.106.700	37	-
2	13	1	2.06	06	Penyediaan Bahan Bacaan dan Perundang-Undangan	3.600.000	3.600.000	1.500.000	42	-
2	13	1	2.06	07	Penyediaan Bahan Material	4.192.200	4.192.200	3.002.500	72	-
2	13	1	2.06	09	Penyelenggaraan rapat koordinasi dan konsultasi SKPD	82.834.000	94.329.000	37.434.244	45	(11.495.000)
2	13	1	2.08		Penyediaan jasa penunjang urusan pemerintah daerah	610.580.000	604.450.000	222.448.532	36	6.130.000
2	13	1	2.08	01	Penyediaan Jasa Surat Menyurat	1.020.000	1.020.000	354.000	35	-
2	13	1	2.08	02	Penyediaan Jasa Komunikasi,Sumber Daya Air dan Listrik	54.596.000	54.596.000	15.556.032	28	-
2	13	1	2.08	03	Penyediaan Jasa Peralatan dan Perlengkapan Kantor	2.920.000	14.700.000	2.860.000	98	(11.780.000)

Kode Rekening					Nama Program/ Kegiatan/Sub Kegiatan	Pagu		Realisasi s/d Triwulan II Tahun 2021		Sisa Anggaran (3-4)
						Induk 2021	Induk 2021	Rp	%	
1					2	3	4	5	6	7
2	13	1	2.08	04	Penyediaan Jasa Pelayanan Umum Kantor	552.044.000	534.134.000	203.678.500	37	17.910.000
2	13	1	2.09		Pemeliharaan barang milik daerah penunjang urusan pemerintahan daerah	242.233.560	258.618.560	13.160.000	5	(16.385.000)
2	13	1	2.09	01	Penyediaan Jasa Pemeliharaan, Biaya Pemeliharaan dan Pajak Kendaraan Perorangan Dinas atau Kendaraan Dinas Jabatan	42.233.560	58.618.560	13.160.000	31	(16.385.000)
2	13	1	2.09	09	Pemeliharaan/Rehabilitasi Sarana dan Prasarana Gedung Kantor atau Bangunan Lainnya	200.000.000	200.000.000		0	-
2	13	02			Program Penataan Desa	29.000.000	35.250.000	12.207.550	42	(6.250.000)
2	13	02	2.01		Penyelenggaraan Penataan Desa	29.000.000	35.250.000	12.207.550	42	(6.250.000)
2	13	02	2.01	03	Fasilitasi penataan kewenangan desa	29.000.000	35.250.000	12.207.550	42	(6.250.000)
2	13	03			Program Peningkatan Kerjasama Desa	2.058.080.278	1.938.080.278	630.915.778	31	120.000.000
2	13	03	2.01		Fasilitasi Kerjasama Antar Desa	2.058.080.278	1.938.080.278	630.915.778	31	120.000.000
2	13	03	2.01	01	Fasilitasi kerjasama antar desa dalam kabupaten/kota	52.562.275	34.721.350	24.144.473	46	17.840.925
2	13	03	2.01	02	Fasilitasi Kerja Sama Antar Desa dengan Pihak Ketiga dalam Kabupaten/Kota	1.534.439.550	1.535.860.475	452.468.800	29	(1.420.925)
2	13	03	2.01	03	Fasilitasi Pembangunan Kawasan Perdesaan	471.078.453	367.498.453	154.302.505	33	103.580.000

Kode Rekening					Nama Program/ Kegiatan/Sub Kegiatan	Pagu		Realisasi s/d Triwulan II Tahun 2021		Sisa Anggaran (3-4)
						Induk 2021	APBD Perubahan	Rp	%	
1					2	3	4	5	6	7
2	13	04			Program Administrasi Pemerintahan Desa	690.465.000	634.215.000	171.902.600	25	56.250.000
2	13	04	2.01		Pembinaan dan pengawasan Penyelenggaraan administrasi pemerintahan desa	690.465.000	634.215.000	171.902.600	25	56.250.000
2	13	04	2.01	01	Fasilitasi penyelenggaraan administrasi pemerintahan desa	31.465.000	31.465.000	18.984.250	60	-
2	13	04	2.01	02	Fasilitasi penyusunan produk hukum desa	15.000.000	8.050.000	-	0	6.950.000
2	13	04	2.01	03	Fasilitasi penyusunan perencanaan pembangunan desa	30.000.000	15.023.000	-	0	14.977.000
2	13	04	2.01	04	Fasilitasi Pengelolaan Keuangan Desa	70.000.000	68.510.000	838.500	1	1.490.000
2	13	04	2.01	05	Pembinaan peningkatan kapasitas aparatur pemerintah desa	15.000.000	7.856.000	3.075.200	21	7.144.000
2	13	04	2.01	07	Evaluasi dan pengawasan peraturan desa	359.000.000	392.334.000	119.476.250	33	(33.334.000)
2	13	04	2.01	09	Penyelenggaraan pemilihan, pengangkatan, pemberhentian kepala desa	50.000.000	10.210.000	2.511.500	5	39.790.000
2	13	04	2.01	10	Fasilitasi pengangkatan dan pemberhentian perangkat desa	50.000.000	89.092.000	25.588.100	51	(39.092.000)
2	13	04	2.01	18	Fasilitasi evaluasi perkembangan desa serta lomba desa dan kelurahan	70.000.000	11.675.000	1.428.800	2	58.325.000

Kode Rekening					Nama Program/ Kegiatan/Sub Kegiatan	Pagu		Realisasi s/d Triwulan II Tahun 2021		Sisa Anggaran (3-4)
						Induk 2021	APBD Perubahan	Rp	%	
1					2	3	4	5	6	7
2	13	05			Program Pemberdayaan Lembaga Kemasyarakatan Lembaga Adat Dan Masyarakat Hukum Adat	901.739.214	881.739.214	151.717.900	17	20.000.000
2	13	05	2.01		Pemberdayaan lembaga kemasyarakatan yang bergerak dibidang pemberdayaan desa dan lembaga adat tingkat daerah /Kabupaten/ Kota serta pemberdayaan masyarakat hukum adat yang masyarakat pelakunya hukum adat yang sama dalam daerah Kabupaten/ Kota	901.739.214	881.739.214	151.717.900	17	20.000.000
2	13	05	2.01	03	Peningkatan Kapasitas Kelembagaan Lembaga Kemasyarakatan Desa/Kelurahan (RT, RW, PKK, Posyandu, LPM, dan Karang Taruna), Lembaga Adat Desa/Kelurahan dan Masyarakat Hukum Adat	84.099.214	82.739.214	11.006.100	13	1.360.000
2	13	05	2.01	05	Fasilitasi pengembangan usaha ekonomi masyarakat dan pemerintah desa dalam meningkatkan pendapatan asli daerah	63.000.000	63.000.000	14.758.200	23	-
2	13	05	2.01	06	Fasilitasi Pemerintah Desa dalam Pemanfaatan Teknologi Tepat Guna	74.640.000	54.640.000	-	0	20.000.000
2	13	05	2.01	07	Fasilitasi Bulan Bhakti Gotong Royong Masyarakat	30.000.000	31.360.000	5.045.000	17	(1.360.000)

Renja Perub 2021 Dinpermades kab remabng

2	13	05	2.01	09	Fasilitasi Tim Penggerak PKK dalam Penyelenggaraan Gerakan Pemberdayaan Masyarakat dan Kesejahteraan Keluarga	650.000.000	650.000.000	120.908.600	19	-
						8.261.184.000	7.735.317.000	2.884.660.234	35	525.867.000



Berdasarkan tabel 2.2 di atas, total APBD Induk Bappeda Kabupaten Rembang Tahun 2021 senilai Rp.8.261.184.000,00 yang terdiri dari:

- 1) Program Penunjang Urusan Pemerintahan Daerah Kabupaten/ Kota senilai Rp.4.581.899.508,00.
- 2) Program Penataan Desa senilai Rp.29.000.000,00.
- 3) Program Peningkatan Kerjasama Des senilai Rp.2.058.080.278,00.
- 4) Program Administrasi Pemerintahan Desa senilai Rp.690.465.000,00.
- 5) Program Pemberdayaan Lembaga Kemasyarakatan Lembaga Adat Dan Masyarakat Hukum Adat senilai Rp. 901.739.214,00

Namun, dengan adanya kebijakan *recofusing* anggaran maka total APBD Perubahan Dinpermades Kabupaten Rembang senilai Rp.7.735.317,00 yang terdiri dari:

- 1) Program Penunjang Urusan Pemerintahan Daerah Kabupaten/ Kota senilai Rp.4.246.032.508,00
- 2) Program Penataan Desa senilai Rp.35.250.000,00.
- 3) Program Peningkatan Kerjasama Des senilai Rp.1.938.080.278,00.
- 4) Program Administrasi Pemerintahan Desa senilai Rp.634.215.000,00.
- 5) Program Pemberdayaan Lembaga Kemasyarakatan Lembaga Adat Dan Masyarakat Hukum Adat senilai Rp. 881.739.214,00

Sedangkan, realisasi anggaran sampai dengan Triwulan II/ Semester I Tahun 2021 senilai Rp.2.884.660.234,00 yang terdiri dari:

- 1) Program Penunjang Urusan Pemerintahan Daerah Kabupaten/ Kota senilai Rp.1.971. 916.406,00
- 2) Program Penataan Desa senilai Rp.12.207.550,00.
- 3) Program Peningkatan Kerjasama Des senilai Rp.630.915.778,00.
- 4) Program Administrasi Pemerintahan Desa senilai Rp.171.902.600,00.
- 5) Program Pemberdayaan Lembaga Kemasyarakatan Lembaga Adat Dan Masyarakat Hukum Adat senilai Rp. 151.717.900,00.

2.3 Analisis Kinerja Pelayanan Dinpermades Kabupaten Rembang

Penyelenggaraan pelayanan Dinpermades Kabupaten Rembang sebagai instansi pelayanan daerah melaksanakan tugas pokok dan fungsinya berdasarkan Peraturan Bupati Rembang Nomor 60 Tahun 2019 tentang Kedudukan, Susunan Organisasi, Tugas dan Fungsi, Serta Tata Kerja Dinas Pemberdayaan Masyarakat dan Desa Kabupaten Rembang.

Dalam melakukan analisis terhadap kinerja pelayanan Dinpermades Kabupaten Rembang mengacu pada indikator-indikator yang tercantum pada Renstra Dinpermades Kabupaten Rembang Tahun 2016-



Renja Perub 2021 Dinpermades kab rembang

2021. Analisis ini salah satunya dilakukan terhadap target dan capaian indikator kinerja utama Dinpermades Kabupaten Rembang yang disajikan dalam tabel 2.3, sebagai berikut:



Tabel 2.3
Capaian Indikator Kinerja Utama Dinpermades Kabupaten Rembang
Semester I Tahun 2021

No.	Tujuan	Sasaran	Indikator	Satuan	Target Kinerja s/d Akhir Renstra	Target Tahun 2021	Realisasi s/d SMT 1 Th. 2021	Tingkat Capaian		Predikat
								Th. 2021 (%)	Akhir Renstra	
1		2	3	4	5	6	7	8	9	10
Misi I: "Mewujudkan Pemerintahan yang Cepat Tanggap, Transparan, Partisipatif dan Berkeadilan Sesuai Prinsip Pemerintah yang Amanah"										
1	Meningkatkan kualitas pemberdayaan masyarakat dengan mewujudkan kemandirian desa		Indeks Desa Membangun		0,68	0,68	0,68	0,68	0,68	
		Meningkatnya pemberdayaan berbasis masyarakat	Persentase desa dengan kinerja baik	%	75	75	n/a	n/a	n/a	

Berdasarkan tabel di atas, capaian target Tujuan dan Sasaran Dinpermades Kabupaten Rembang Semester I Tahun 2021, adalah sebagai berikut:

Dinpermades kabupaten Rembang memiliki Tujuan adalah “Meningkatkan kualitas pemberdayaan masyarakat dengan mewujudkan kemandirian desa” dengan indikator tujuan indeks desa membangun. Capaian indeks desa membangun sebesar 0,68 . Hal ini menunjukkan kinerja pelayanan Dinpermades baik karena sudah melampaui target, namun masih perlu upaya untuk mempertahankan dan meningkatkan. Tujuan tersebut memiliki sasaran yaitu, Persentase desa dengan kinerja baik, nilai capaian kinerja yang belum tersedia mengingat pengukuran capaian kinerja sasaran tersebut dilakukan per tahun.

Realisasi kinerja pelayanan Dinpermades Kabupaten Rembang dalam melaksanakan fungsi urusan Perencanaan Pembangunan dan Penelitian dan Pengembangan dapat dilihat dari persentase capaian indikator kinerja program pada Triwulan II/ Semester I Tahun 2021, sebagai berikut:

Tabel 2.4
Capaian Indikator Kinerja Program Dinpermades Kabupaten Rembang
Semester I Tahun 2021

No	Program	Indikator	Satuan	Realisasi Kinerja SMT I Tahun 2021	Target Kinerja Th. 2021	Capaian Kinerja Semester I Th. 2021	Predikat
1	2	3	4	5	6	7	8
1.	Program Penunjang Urusan Pemerintahan Daerah Kabupaten/Kota	Persentase Ketercapaian Pelayanan Umum	%	1.203.200	95%	36,43%	
		Persentase Ketercukupan Sarana dan Prasarana Aparatur	%	1.601.405.880	95%	60%	
		Persentase Pemenuhan Pelayanan Kepegawaian	%	7.305.000	95%	23,87%	
		Persentase Pemenuhan Pelayanan Keuangan	%	293.724.326	95%	45,19%	
		Persentase Keselarasan Perencanaan terhadap Capaian Kinerja Perangkat Daerah	%	13.160.000	70%	55%	
		Persentase Informasi Yang Disampaikan Ke Publik	%	1.118.000	95%	50%	
	Program Penataan Desa	Persentase Pemerintah Desa Yang Memberikan	%	12.207.550	100%	42%	

DINPE RMAD ES		Pelayanan Publik					
	Program Peningkatan Kerjasama Desa	Persentase Kawasan Perdesaan yang terbentuk	%	154.302.505	16%	11%	
		Persentase Desa yang telah melakukan Kerjasama	%	476.613.273	85%	50%	
	Program Administrasi Pemerintahan Desa	Persentase Desa Yang Mengalokasikan Anggarannya Untuk Mendukung Program Penanggulangan Kemiskinan (PRONANGKIS)	%	139.299.000	80%	100%	
		Persentase desa dengan pengelolaan APB Desa secara akuntabel	%	32.603.600	95%	25%	
	Program Pemberdayaan Lembaga Kemasyarakatan Lembaga Adat Dan Masyarakat Hukum Adat	Persentase Lembaga Desa aktif	%	151.717.900	90%	100%	

2.4. Review terhadap RKPD Perubahan Tahun 2021

RMAD
ES


Review atau telaahan terhadap rancangan awal OPD Kabupaten Rembang tahun anggaran 2021 bertujuan untuk membandingkan antara rumusan hasil identifikasi kebutuhan program dan kegiatan berdasarkan analisis kebutuhan yang telah mempertimbangkan kinerja pencapaian target RENSTRA Dinpermades Kabupaten Rembang tahun 2020-2021 dan tingkat kinerja yang dicapai oleh Dinpermades Kabupaten Rembang dengan arahan Kepala Dinpermades Kabupaten Rembang terkait prioritas program dan kegiatan serta pagu indikatif yang disediakan untuk setiap OPD berdasarkan rancangan awal RKPD.

Review terhadap rancangan awal RKPD Kabupaten Rembang tahun anggaran 2021 untuk Dinpermades dapat dilihat pada tabel sebagai berikut :

Tabel 2.5
Review Terhadap Perubahan RKPD Kabupaten Rembang tahun 2021

NO	RKPD									Hasil Analisis Kebutuhan						Catatan Penting					
	Program/ Kegiatan/Sub Kegiatan				Lokasi	Indikator Kinerja	Target Kinerja		PAGU		Program /Kegiatan/Sub Kegiatan	Lokasi	Indikator Kinerja	Target Kinerja			PAGU				
							RKP D Induk	RKPD Perubahan	RKPD Induk	RKPD Perubahan				RENJA Induk	RENJA Perubahan		RENJA Induk	RENJA Perubahan			
1	2				3	4	5	6	7	8	9	10	11	12	13	14	15	16	17	18	
	DINPERMADES										31.055.080.200	159.984.794.000						159.984.794.000	7.735.317.000		
2	1	0	1			Program Penunjang Urusan Pemerintahan Daerah Kabupaten/ Kota	Program Penunjang Urusan Pemerintahan Daerah Kabupaten/ Kota	Kabupaten Rembang	Persentase Ketercapaian Pelayanan Umum	95%	95%	1.462.580.200	4.735.723.000	Program Penunjang Urusan Pemerintahan Daerah Kabupaten/ Kota	Kabupaten Rembang	Persentase Ketercapaian Pelayanan Umum	95%	95%	4.735.723.000	4.246.032.508	
							Persentase Ketercukupan Sarana dan Prasarana Aparatur			95%	95%					Persentase Ketercukupan Sarana dan Prasarana Aparatur	95%	95%			
							Persentase Pemenuhan Pelayanan Kepegawain			95%	95%					Persentase Pemenuhan Pelayanan Kepegawain	95%	95%			
							Persentase Pemenuhan Pelayanan Keuangan			95%	95%					Persentase Pemenuhan Pelayanan Keuangan	95%	95%			
							Persentase Keselarasan Perencanaan terhadap Capaian Kinerja Perangkat Daerah			70%	70%					Persentase Keselarasan Perencanaan terhadap Capaian Kinerja Perangkat Daerah	70%	70%			

NO	RKPD										Hasil Analisis Kebutuhan						Catatan Penting				
	Kode Rek					Program/ Kegiatan/Sub Kegiatan		Lokasi	Indikator Kinerja	Target Kinerja		PAGU		Program /Kegiatan/Sub Kegiatan	Lokasi	Indikator Kinerja		Target Kinerja		PAGU	
						RKPD Induk (Pemetaan)	RKPD Perubahan			RKPD Induk	RKPD Perubahan	RKPD Induk	RKPD Perubahan					RENJA Induk	RENJA Perubahan	RENJA Induk	RENJA Perubahan
1	2					3	4	5	6	7	8	9	10	11	12	13	14	15	16	17	18
									Persentase Informasi Yang Disampaikan Ke Publik	95%	95%					Persentase Informasi Yang Disampaikan Ke Publik	95%	95%			
2	1	0	2	0	0	Perencanaan, Penganggaran dan Evaluasi Kinerja Perangkat Daerah	Perencanaan, Penganggaran dan Evaluasi Kinerja Perangkat Daerah	Kabupaten Rembang	Jumlah dokumen Perencanaan Perangkat Daerah yang disusun	3 dok	3 dok	113.000.000	56.100.000	Perencanaan, Penganggaran dan Evaluasi Kinerja Perangkat Daerah	Kabupaten Rembang	Jumlah dokumen Perencanaan Perangkat Daerah yang disusun	3 dok	3 dok	56.100.000	16.511.593	
									Jumlah Dokumen Laporan kinerja yang disusun	2 dok	2 dok					Jumlah Dokumen Laporan kinerja yang disusun	2 dok	2 dok			
									Jumlah Informasi yang Disampaikan KePublik	2 informasi	2 informasi					Jumlah Informasi yang Disampaikan KePublik	2 informasi	2 informasi			
2	1	0	2	0	0	Penyusunan dokumen perencanaan perangkat daerah	Penyusunan dokumen perencanaan perangkat daerah		Jumlah dokumen Perencanaan Perangkat Daerah yang disusun	2 dok	2 dok	33.400.000	16.000.000	Penyusunan dokumen perencanaan perangkat daerah		Jumlah dokumen Perencanaan Perangkat Daerah yang disusun	2 dok	2 dok	16.000.000	1.276.593	
2	1	0	2	0	0	Koordinasi dan penyusunan dokumen RKA-SKPD	Koordinasi dan penyusunan dokumen RKA-SKPD		Jumlah dokumen Perencanaan Perangkat Daerah yang disusun	1 dok	1 dok	15.000.000	4.700.000	Koordinasi dan penyusunan dokumen RKA-SKPD		Jumlah dokumen Perencanaan Perangkat Daerah yang disusun	1 dok	1 dok	4.700.000	4.540.000	



Renja Perub 2021 Dinpermades kab rembang

NO	RKPD										Hasil Analisis Kebutuhan						Catatan Penting				
	Kode Rek						Program/ Kegiatan/Sub Kegiatan	Lokasi	Indikator Kinerja	Target Kinerja		PAGU		Program /Kegiatan/Sub Kegiatan	Lokasi	Indikator Kinerja		Target Kinerja		PAGU	
										RKPD Induk	RKPD Perubahan	RKPD Induk	RKPD Perubahan					RKPD Induk	RKPD Perubahan	RENJA Induk	RENJA Perubahan
1	2					3	4	5	6	7	8	9	10	11	12	13	14	15	16	17	18
2	1	0	2	0	0	Evaluasi Kinerja Perangkat Daerah	Evaluasi Kinerja Perangkat Daerah		Jumlah Dokumen Laporan kinerja yang disusun	2 dok	2 dok	64.600.000	35.400.000	Evaluasi Kinerja Perangkat Daerah		Jumlah Dokumen Laporan kinerja yang disusun	2 dok	2 dok	35.400.000	10.695.000	
									Jumlah Informasi yang Disampaikan Kepublik	2 informasi	2 informasi					Jumlah Informasi yang Disampaikan Kepublik	2 informasi	2 informasi			
2	1	0	2	0	0	Administrasi Keuangan Perangkat Daerah	Administrasi Keuangan Perangkat Daerah		Jumlah Dokumen pelaporan keuangan dengan Kualitas baik	3 dok	3 dok	211.500.000	3.549.883.000	Administrasi Keuangan Perangkat Daerah		Jumlah Dokumen pelaporan keuangan dengan Kualitas baik	3 dok	3 dok	3.549.883.000	3.185.016.000	
2	1	0	2	0	0	Penyediaan gaji dan tunjangan ASN	Penyediaan gaji dan tunjangan ASN		Jumlah Dokumen pelaporan keuangan dengan Kualitas baik	1 dok	1 dok		3.324.283.000	Penyediaan gaji dan tunjangan ASN		Jumlah Dokumen pelaporan keuangan dengan Kualitas baik	1 dok	1 dok	3.324.283.000	3.028.176.000	
2	1	0	2	0	0	Pelaksanaan penatausahaan dan pengujian/verifikasi keuangan SKPD	Pelaksanaan penatausahaan dan pengujian/verifikasi keuangan SKPD		Jumlah Dokumen pelaporan keuangan dengan Kualitas baik	2 dok	2 dok	211.500.000	225.600.000	Pelaksanaan penatausahaan dan pengujian/verifikasi keuangan SKPD		Jumlah Dokumen pelaporan keuangan dengan Kualitas baik	2 dok	2 dok	225.600.000	156.840.000	
2	1	0	2	0	0	Administrasi kepegawaian perangkat daerah	Administrasi kepegawaian perangkat daerah		Jumlah Dokumen Manajemen yang di kelola dengan baik	4 dok	4 dok	62.500.000	10.000.000	Administrasi kepegawaian perangkat daerah		Jumlah Dokumen Manajemen yang di kelola dengan baik	4 dok	4 dok	10.000.000	20.600.000	

NO	RKPD										Hasil Analisis Kebutuhan								Catatan Penting				
	Program/ Kegiatan/Sub Kegiatan						Lokasi	Indikator Kinerja	Target Kinerja		PAGU		Program /Kegiatan/Sub Kegiatan	Lokasi	Indikator Kinerja	Target Kinerja		PAGU					
	Kode Rek			RKPD Induk (Pemetaan)	RKPD Perubahan	RKPD Induk			RKPD Perubahan	RKPD Induk	RKPD Perubahan	RENJA Induk				RENJA Perubahan	RENJA Induk	RENJA Perubahan					
1	2			3	4	5	6	7	8	9	10	11	12	13	14	15	16	17	18				
2	1	0	2	0	0		Peningkatan sarana dan disiplin pegawai	Peningkatan sarana dan disiplin pegawai		Jumlah Dokumen Menejemen yang di kelola dengan baik dalam pelayanan kepegawain	4 dok	4 dok	17.500.000	10.000.000	Peningkatan sarana dan disiplin pegawai		Jumlah Dokumen Menejemen yang di kelola dengan baik dalam pelayanan kepegawain	4 dok	4 dok	10.000.000	20.600.000		
2	1	0	2	0	0		Pengadaan pakaian dinas beserta atribut kelengkapannya	Pengadaan pakaian dinas beserta atribut kelengkapannya					35.000.000		Pengadaan pakaian dinas beserta atribut kelengkapannya								
2	1	0	2	0	0		Monitoring, evaluasi dan penilaian kinerja pegawai	Monitoring, evaluasi dan penilaian kinerja pegawai					10.000.000		Monitoring, evaluasi dan penilaian kinerja pegawai								
2	1	0	2	0	0		Administrasi Umum Perangkat Daerah	Administrasi Umum Perangkat Daerah		% pemenuhan pelayanan administrasi perkantoran	100%	100%	324.600.000	235.100.000	Administrasi Umum Perangkat Daerah		% pemenuhan pelayanan administrasi perkantoran	100%	100%	235.100.000	160.836.355		
2	1	0	2	0	0		Penyediaan Komponen Instalasi Listrik/Penerangan Bangunan Kantor	Penyediaan Komponen Instalasi Listrik/Penerangan Bangunan Kantor		% pemenuhan pelayanan administrasi perkantoran dalam pelayanan penerangan tempat kerja	100%	100%	15.000.000	7.500.000	Penyediaan Komponen Instalasi Listrik/Penerangan Bangunan Kantor		% pemenuhan pelayanan administrasi perkantoran dalam pelayanan penerangan tempat kerja	100%	100%	7.500.000	3.000.000		

NO	RKPD										Hasil Analisis Kebutuhan							Catatan Penting			
	Kode Rek			Program/ Kegiatan/Sub Kegiatan		Lokasi	Indikator Kinerja	Target Kinerja		PAGU		Program /Kegiatan/ Sub Kegiatan	Lokasi	Indikator Kinerja	Target Kinerja		PAGU				
				RKPD Induk (Pemetaan)	RKPD Perubahan			RKPD Induk	RKPD Perubahan	RKPD Induk	RKPD Perubahan				RENJA Induk	RENJA Perubahan	RENJA Induk		RENJA Perubahan		
1	2			3	4	5	6	7	8	9	10	11	12	13	14	15	16	17	18		
2	1	0	2	0	0	Penyediaan peralatan dan perlengkapan kantor	Penyediaan peralatan dan perlengkapan kantor		% pemenuhan pelayanan administrasi perkantoran dalam penyediaan sarana kerja aparatur	100%	100%	74.000.000	14.000.000	Penyediaan peralatan dan perlengkapan kantor		% pemenuhan pelayanan administrasi perkantoran dalam penyediaan sarana kerja aparatur	100%	100%	14.000.000	21.379.000	
2	1	0	2	0	0	Penyediaan peralatan rumah tangga	Penyediaan peralatan rumah tangga		% pemenuhan pelayanan administrasi perkantoran dalam pemeliharaan kebersihan lingkungan kantor	100%	100%	10.000.000	10.000.000	Penyediaan peralatan rumah tangga		% pemenuhan pelayanan administrasi perkantoran dalam pemeliharaan kebersihan lingkungan kantor	100%	100%	10.000.000	3.585.155	
2	1	0	2	0	0	Penyediaan bahan logistik kantor	Penyediaan bahan logistik kantor		% pemenuhan pelayanan administrasi perkantoran dalam penyediaan bahan logistik kantor	100%	100%	37.000.000	30.000.000	Penyediaan bahan logistik kantor		% pemenuhan pelayanan administrasi perkantoran dalam penyediaan bahan logistik kantor	100%	100%	30.000.000	27.751.000	
2	1	0	2	0	0	Penyediaan Barang Cetak dan Penggandaan	Penyediaan Barang Cetak dan Penggandaan		% pemenuhan pelayanan administrasi perkantoran	100%	100%	10.000.000	10.000.000	Penyediaan Barang Cetak dan Penggandaan		% pemenuhan pelayanan administrasi perkantoran	100%	100%	10.000.000	3.000.000	
2	1	0	2	0	0	Penyediaan Bahan Bacaan dan Perundang-Undangan	Penyediaan Bahan Bacaan dan Perundang-Undangan		% pemenuhan pelayanan administrasi perkantoran	100%	100%	3.600.000	3.600.000	Penyediaan Bahan Bacaan dan Perundang-Undangan		% pemenuhan pelayanan administrasi perkantoran	100%	100%	3.600.000	3.600.000	

NO	RKPD										Hasil Analisis Kebutuhan								Catatan Penting				
	Program/ Kegiatan/Sub Kegiatan						Lokasi	Indikator Kinerja	Target Kinerja		PAGU		Program /Kegiatan/Sub Kegiatan	Lokasi	Indikator Kinerja	Target Kinerja		PAGU					
																				Kode Rek	RKPD Induk (Pemetaan)	RKPD Perubahan	RKPD Induk
1	2						3	4	5	6	7	8	9	10	11	12	13	14	15	16	17	18	
2	1	0	2	0	0	0	Penyediaan Bahan Material	Penyediaan Bahan Material		% pemenuhan pelayanan administrasi perkantoran	100 %	100%	25.000.000	20.000.000	Penyediaan Bahan Material		% pemenuhan pelayanan administrasi perkantoran	100 %	100%	20.000.000	4.192.200		
2	1	0	2	0	0	0	Penyelenggaraan rapat koordinasi dan konsultasi SKPD	Penyelenggaraan rapat koordinasi dan konsultasi SKPD		% pemenuhan pelayanan administrasi perkantoran dalam pelayanan pelaksanaan Perjalanan Dinas aparatur	100 %	100%	150.000.000	140.000.000	Penyelenggaraan rapat koordinasi dan konsultasi SKPD		% pemenuhan pelayanan administrasi perkantoran dalam pelayanan pelaksanaan Perjalanan Dinas aparatur	100 %	100%	140.000.000	94.329.000		
2	1	0	2	0			Pengadaan barang milik daerah penunjang urusan perintah daerah	Pengadaan barang milik daerah penunjang urusan perintah daerah					450.000.000		Pengadaan barang milik daerah penunjang urusan perintah daerah								
2	1	0	2	0	0	0	Pengadaan kendaraan perorangan dinas atau kendaraan dinas	Pengadaan kendaraan perorangan dinas atau kendaraan dinas					450.000.000		Pengadaan kendaraan perorangan dinas atau kendaraan dinas								
2	1	0	2	0			Penyediaan jasa penunjang urusan pemerintah daerah	Penyediaan jasa penunjang urusan pemerintah daerah		Persentase Pemenuhan Pelayanan Administrasi Perkantoran	100 %	100%	260.980.200	619.640.000	Penyediaan jasa penunjang urusan pemerintah daerah		Persentase Pemenuhan Pelayanan Administrasi Perkantoran	100 %	100%	619.640.000	604.450.000		

NO	RKPD										Hasil Analisis Kebutuhan								Catatan Penting						
	Program/ Kegiatan/Sub Kegiatan						Lokasi		Indikator Kinerja		Target Kinerja		PAGU		Program /Kegiatan/ Sub Kegiatan		Lokasi			Indikator Kinerja		Target Kinerja		PAGU	
1	2						3	4	5	6	7	8	9	10	11	12	13	14	15	16	17	18			
2	1	0	2	0	0	0	Pelayanan Jasa Surat Menyurat	Pelayanan Jasa Surat Menyurat		Persentase Pemenuhan Pelayanan Administrasi Perkantoran	100%	100%	3.000.000	3.000.000	Pelayanan Jasa Surat Menyurat		Persentase Pemenuhan Pelayanan Administrasi Perkantoran	100%	100%	3.000.000	1.020.000				
2	1	0	2	0	0	0	Penyediaan Jasa Komunikasi, Sumber Daya Air dan Listrik	Penyediaan Jasa Komunikasi, Sumber Daya Air dan Listrik		Persentase Pemenuhan Pelayanan Administrasi Perkantoran	100%	100%	54.596.200	54.596.000	Penyediaan Jasa Komunikasi, Sumber Daya Air dan Listrik		Persentase Pemenuhan Pelayanan Administrasi Perkantoran	100%	100%	54.596.000	54.596.000				
2	1	0	2	0	0	0	Penyediaan Jasa Peralatan dan Perlengkapan Kantor	Penyediaan Jasa Peralatan dan Perlengkapan Kantor		Persentase Pemenuhan Pelayanan Administrasi Perkantoran	100%	100%	15.000.000	10.000.000	Penyediaan Jasa Peralatan dan Perlengkapan Kantor		Persentase Pemenuhan Pelayanan Administrasi Perkantoran	100%	100%	10.000.000	14.700.000				
2	1	0	2	0	0	0	Penyediaan Jasa Pelayanan Umum Kantor	Penyediaan Jasa Pelayanan Umum Kantor		Persentase Pemenuhan Pelayanan Administrasi Perkantoran	100%	100%	188.384.000	552.044.000	Penyediaan Jasa Pelayanan Umum Kantor		Persentase Pemenuhan Pelayanan Administrasi Perkantoran	100%	100%	552.044.000	534.134.000				
2	1	0	2	0	0	0	Pemeliharaan barang milik daerah penunjang urusan pemerintahan daerah	Pemeliharaan barang milik daerah penunjang urusan pemerintahan daerah		Jumlah Dokumen Pengelolaan Barang Milik daerah yang Dikelola dengan baik	2 dok	2 dok	470.000.000	265.000.000	Pemeliharaan barang milik daerah penunjang urusan pemerintahan daerah		Jumlah Dokumen Pengelolaan Barang Milik daerah yang Dikelola dengan baik	2 dok	2 dok	265.000.000	258.618.560				

NO	RKPD										Hasil Analisis Kebutuhan							Catatan Penting		
	Program/ Kegiatan/Sub Kegiatan						Lokasi	Indikator Kinerja	Target Kinerja		PAGU		Program /Kegiatan/Sub Kegiatan	Lokasi	Indikator Kinerja	Target Kinerja			PAGU	
	Kode Rek		RKPD Induk (Pemetaan)	RKPD Perubahan	RKPD Induk	RKPD Perubahan			RKPD Induk	RKPD Perubahan	RENJA Induk	RENJA Perubahan				RENJA Induk	RENJA Perubahan			
1	2		3		4		5	6	7	8	9	10	11	12	13	14	15	16	17	18
2	130200	200	Penyediaan Jasa Pemeliharaan, Biaya Pemeliharaan dan Pajak Kendaraan Perorangan Dinas atau Kendaraan Dinas Jabatan	Penyediaan Jasa Pemeliharaan, Biaya Pemeliharaan dan Pajak Kendaraan Perorangan Dinas atau Kendaraan Dinas Jabatan		Jumlah Dokumen Pengelolaan Barang Milik daerah yang Dikelola dengan baik	1 dok	1 dok	40.000.000	40.000.000	Penyediaan Jasa Pemeliharaan, Biaya Pemeliharaan dan Pajak Kendaraan Perorangan Dinas atau Kendaraan Dinas Jabatan		Jumlah Dokumen Pengelolaan Barang Milik daerah yang Dikelola dengan baik	1 dok	1 dok	40.000.000	58.618.560			
2	130209	09	Pemeliharaan/Rehabilitasi Sarana dan Prasarana Gedung Kantor atau Bangunan Lainnya	Pemeliharaan/Rehabilitasi Sarana dan Prasarana Gedung Kantor atau Bangunan Lainnya		Jumlah Dokumen Pengelolaan Barang Milik daerah yang Dikelola dengan baik	1 dok	1 dok	430.000.000	225.000.000	Pemeliharaan/Rehabilitasi Sarana dan Prasarana Gedung Kantor atau Bangunan Lainnya		Jumlah Dokumen Pengelolaan Barang Milik daerah yang Dikelola dengan baik	1 dok	1 dok	225.000.000	200.000.000			
2	1302		Program Penataan Desa	Program Penataan Desa		Persentase Pemerintah Desa Yang Memberikan Pelayanan Publik	100%	100%	22.750.000.000	27.810.000.000	Program Penataan Desa		Persentase Pemerintah Desa Yang Memberikan Pelayanan Publik	100%	100%	27.810.000.000	35.250.000			
2	1302	01	Penyelenggaraan Penataan Desa	Penyelenggaraan Penataan Desa		jumlah pemerintah desa yang memberikan pelayanan publik sesuai standart	258 desa	258 desa	22.750.000.000	27.810.000.000	Penyelenggaraan Penataan Desa		jumlah pemerintah desa yang memberikan pelayanan publik sesuai standart	258 desa	258 desa	27.810.000.000	35.250.000			

NO	RKPD										Hasil Analisis Kebutuhan							Catatan Penting				
	Kode Rek						Program/ Kegiatan/Sub Kegiatan		Lokasi	Indikator Kinerja	Target Kinerja		PAGU		Program /Kegiatan/ Sub Kegiatan	Lokasi	Indikator Kinerja		Target Kinerja		PAGU	
							RKPD Induk (Pemetaan)	RKPD Perubahan			RKPD Induk	RKPD Perubahan	RKPD Induk	RKPD Perubahan					RENJA Induk	RENJA Perubahan	RENJA Induk	RENJA Perubahan
1	2					3	4	5	6	7	8	9	10	11	12	13	14	15	16	17	18	
2	1	0	2	0	0	Fasilitasi penataan kewenangan desa	Fasilitasi penataan kewenangan desa		Jumlah pemerintah desa yang memberikan pelayanan publik sesuai standart	30 desa	30 desa		50.000.000	Fasilitasi penataan kewenangan desa		Jumlah pemerintah desa yang memberikan pelayanan publik sesuai standart	30 desa	30 desa	50.000.000	35.250.000		
2	1	0	2	0	0	Fasilitasi sarana dan prasarana desa	Fasilitasi sarana dan prasarana desa					22.750.000.000	27.760.000.000	Fasilitasi sarana dan prasarana desa					27.760.000.000			
2	1	0				Program Peningkatan Kerjasama Desa	Program Peningkatan Kerjasama Desa		Persentase Kawasan Perdesaan yang terbentuk (Jumlah kawasan terbentuk : Jumlah Desa) X 100%	16%	16%	2.160.000.000	1.577.700.000	Program Peningkatan Kerjasama Desa		Persentase Kawasan Perdesaan yang terbentuk (Jumlah kawasan terbentuk : Jumlah Desa) X 100%	16%	16%	1.577.700.000	1.938.080.278		
									Persentase Desa yang telah melakukan Kerjasama	85%	85%					Persentase Desa yang telah melakukan Kerjasama	85%	85%				
2	1	0	2	0		Fasilitasi Kerjasama Antar Desa	Fasilitasi Kerjasama Antar Desa		Jumlah kawasan perdesaan yang berkembang	2 kawasan	2 kawasan	2.160.000.000	1.577.700.000	Fasilitasi Kerjasama Antar Desa		Jumlah kawasan perdesaan yang berkembang	2 kawasan	2 kawasan	1.577.700.000	1.938.080.278		

NO	RKPD										Hasil Analisis Kebutuhan							Catatan Penting	
	Kode Rek			Program/ Kegiatan/Sub Kegiatan		Lokasi	Indikator Kinerja	Target Kinerja		PAGU		Program /Kegiatan/Sub Kegiatan	Lokasi	Indikator Kinerja	Target Kinerja		PAGU		
				RKPD Induk (Pemetaan)	RKPD Perubahan			RKPD Induk	RKPD Perubahan	RKPD Induk	RKPD Perubahan				RENJA Induk	RENJA Perubahan	RENJA Induk		RENJA Perubahan
1	2			3	4	5	6	7	8	9	10	11	12	13	14	15	16	17	18
2	1	0	2	0	0		Jumlah MOU/ perjanjian kerjasama yang difasilitasi	4 MOU	4 MOU	240.000.000	105.000.000	Fasilitasi kerjasama antar desa dalam kabupaten/kota		Jumlah MOU/ perjanjian kerjasama yang difasilitasi	4 MOU	4 MOU	105.000.000	34.721.350	
2	1	0	2	0	0		Jumlah desa yang difasilitasi kerjasama antar desa/kecamatan/kabupaten	4 desa	4 desa	1.135.000.000	895.000.000	Fasilitasi Kerja Sama Antar Desa dengan Pihak Ketiga dalam Kabupaten/Kota		Jumlah desa yang difasilitasi kerjasama antar desa/kecamatan/kabupaten	4 desa	4 desa	895.000.000	1.535.860.475	
2	1	0	2	0	0		Jumlah kawasan perdesaan yang berkembang	2 kawasan	2 kawasan	785.000.000	577.700.000	Fasilitasi Pembangunan Kawasan Perdesaan		Jumlah kawasan perdesaan yang berkembang	2 kawasan	2 kawasan	577.700.000	367.498.453	
2	1	0					Persentase Desa Yang Mengalokasikan Anggarannya Untuk Mendukung Program Penanggulangan Kemiskinan (PRONANGKIS)	80%	80%	2.837.500.000	124.798.971.000	Program Administrasi Pemerintahan Desa		Persentase Desa Yang Mengalokasikan Anggarannya Untuk Mendukung Program Penanggulangan Kemiskinan (PRONANGKIS)	80%	80%	124.798.971.000	634.215.000	
							Persentase desa dengan pengelolaan APB Desa secara akuntabel	95%	95%					Persentase desa dengan pengelolaan APB Desa secara akuntabel	95%	95%			

NO	RKPD										Hasil Analisis Kebutuhan						Catatan Penting	
	Kode Rek		Program/ Kegiatan/Sub Kegiatan		Lokasi	Indikator Kinerja	Target Kinerja		PAGU		Program /Kegiatan /Sub Kegiatan	Lokasi	Indikator Kinerja	Target Kinerja		PAGU		
			RKPD Induk (Pemetaan)	RKPD Perubahan			RKPD Induk	RKPD Perubahan	RKPD Induk	RKPD Perubahan				RENJA Induk	RENJA Perubahan	RENJA Induk		RENJA Perubahan
1	2		3	4	5	6	7	8	9	10	11	12	13	14	15	16	17	18
2	134	201	Pembinaan dan pengawasan Penyelenggaraan administrasi pemerintahan desa	Pembinaan dan pengawasan Penyelenggaraan administrasi pemerintahan desa		Jumlah anggaran desa yang mendukung penanggulangan kemiskinan (pronang kis)	19.229.000.000.000	19.229.000.000.000	2.837.500.000	124.798.971.000	Pembinaan dan pengawasan Penyelenggaraan administrasi pemerintahan desa		Jumlah anggaran desa yang mendukung penanggulangan kemiskinan (pronang kis)	19.229.000.000.000	19.229.000.000.000	124.798.971.000	634.215.000	
2	134	2011	Fasilitasi penyelenggaraan administrasi pemerintahan desa	Fasilitasi penyelenggaraan administrasi pemerintahan desa		Jumlah pelaksanaan rapat koordinasi antara Dinas, Kecamatan, TPP dan instansi lintas sektoral	20 kegiatan	20 kegiatan	475.000.000	40.000.000	Fasilitasi penyelenggaraan administrasi pemerintahan desa		Jumlah pelaksanaan rapat koordinasi antara Dinas, Kecamatan, TPP dan instansi lintas sektoral	20 kegiatan	20 kegiatan	40.000.000	31.465.000	
2	134	2012	Fasilitasi penyusunan produk hukum desa	Fasilitasi penyusunan produk hukum desa		Jumlah peserta pelatihan penyusunan produk hukum desa	80 orang	80 orang	50.000.000	20.000.000	Fasilitasi penyusunan produk hukum desa		Jumlah peserta pelatihan penyusunan produk hukum desa	80 orang	80 orang	20.000.000	8.050.000	
2	134	2013	Fasilitasi penyusunan perencanaan pembangunan desa	Fasilitasi penyusunan perencanaan pembangunan desa		Jumlah peserta pelatihan perencanaan pembangunan partisipatif	80 orang	80 orang	175.000.000	30.000.000	Fasilitasi penyusunan perencanaan pembangunan desa		Jumlah peserta pelatihan perencanaan pembangunan partisipatif	80 orang	80 orang	30.000.000	15.023.000	

NO	RKPD										Hasil Analisis Kebutuhan						Catatan Penting					
	Kode Rek						Program/ Kegiatan/Sub Kegiatan		Lokasi	Indikator Kinerja	Target Kinerja		PAGU		Program /Kegiatan/Sub Kegiatan	Lokasi		Indikator Kinerja	Target Kinerja		PAGU	
							RKPD Induk (Pemetaan)	RKPD Perubahan			RKPD Induk	RKPD Perubahan	RKPD Induk	RKPD Perubahan					RENJA Induk	RENJA Perubahan	RENJA Induk	RENJA Perubahan
1	2						3	4	5	6	7	8	9	10	11	12	13	14	15	16	17	18
2	1	0	2	0	0	0	Fasilitasi Pengelolaan Keuangan Desa	Fasilitasi Pengelolaan Keuangan Desa		Jumlah peserta pelatihan dan monitoring pengelolaan keuangan desa	287 orang	287 orang	227.500.000	123.968.971.000	Fasilitasi Pengelolaan Keuangan Desa		Jumlah peserta pelatihan dan monitoring pengelolaan keuangan desa	287 orang	287 orang	123.968.971.000	68.510.000	
2	1	0	2	0	0	0	Pembinaan peningkatan kapasitas aparatur pemerintah desa	Pembinaan peningkatan kapasitas aparatur pemerintah desa		Jumlah peserta yang dikirim mengikuti pelatihan/ bimtek	60 orang	60 orang	155.000.000	25.000.000	Pembinaan peningkatan kapasitas aparatur pemerintah desa		Jumlah peserta yang dikirim mengikuti pelatihan/ bimtek	60 orang	60 orang	25.000.000	7.856.000	
2	1	0	2	0	0	0	Evaluasi dan pengawasan peraturan desa	Evaluasi dan pengawasan peraturan desa		Jumlah anggaran evaluasi dan pengawasan peraturan desa yang mendukung penanggulangan kemiskinan (pronangkis)	574 peraturan desa	574 peraturan desa	1.065.000.000	525.000.000	Evaluasi dan pengawasan peraturan desa		Jumlah anggaran evaluasi dan pengawasan peraturan desa yang mendukung penanggulangan kemiskinan (pronangkis)	574 peraturan desa	574 peraturan desa	525.000.000	392.334.000	
2	1	0	2	0	0	0	Penyelenggaraan pemilihan, pengangkatan, pemberhentian kepala desa	Penyelenggaraan pemilihan, pengangkatan, pemberhentian kepala desa		Jumlah pelaksanaan pilkades antar waktu	10 kegiatan	10 kegiatan		50.000.000	Penyelenggaraan pemilihan, pengangkatan, pemberhentian kepala desa		Jumlah pelaksanaan pilkades antar waktu	10 kegiatan	10 kegiatan	50.000.000	10.210.000	
2	1	0	2	0	1	0	Fasilitasi pengangkatan dan pemberhentian perangkat desa	Fasilitasi pengangkatan dan pemberhentian perangkat desa		Jumlah pelaksanaan fasilitasi pengisian perangkat desa	60 kegiatan	60 kegiatan	50.000.000	50.000.000	Fasilitasi pengangkatan dan pemberhentian perangkat desa		Jumlah pelaksanaan fasilitasi pengisian perangkat desa	60 kegiatan	60 kegiatan	50.000.000	89.092.000	

NO	RKPD										Hasil Analisis Kebutuhan						Catatan Penting						
	Program/ Kegiatan/Sub Kegiatan						Lokasi	Indikator Kinerja	Target Kinerja		PAGU		Program /Kegiatan/Sub Kegiatan	Lokasi	Indikator Kinerja	Target Kinerja		PAGU					
									RKPD Induk	RKPD Perubahan	RKPD Induk	RKPD Perubahan				RENJA Induk		RENJA Perubahan	RENJA Induk	RENJA Perubahan			
1	2						3	4	5	6	7	8	9	10	11	12	13	14	15	16	17	18	
2	1	0	2	0	1	2	Fasilitasi manajemen pemerintahan desa	Fasilitasi manajemen pemerintahan desa					175.000.000		Fasilitasi manajemen pemerintahan desa								
2	1	0	2	0	1	3	Fasilitasi Pengelolaan aset desa	Fasilitasi Pengelolaan aset desa					185.000.000		Fasilitasi Pengelolaan aset desa								
2	1	0	2	0	1	4	Pembinaan peningkatan kapasitas anggota BPD	Pembinaan peningkatan kapasitas anggota BPD					180.000.000		Pembinaan peningkatan kapasitas anggota BPD								
2	1	0	2	0	1	8	Fasilitasi evaluasi perkembangan desa serta lomba desa dan kelurahan	Fasilitasi evaluasi perkembangan desa serta lomba desa dan kelurahan		Terlaksananya kegiatan evaluasi perkembangan desa	1 kegiatan	1 kegiatan	100.000.000	90.000.000	Fasilitasi evaluasi perkembangan desa serta lomba desa dan kelurahan		Terlaksananya kegiatan evaluasi perkembangan desa	1 kegiatan	1 kegiatan	90.000.000	11.675.000		
2	1	0					Program Pemberdayaan Lembaga Kemasyarakatan Lembaga Adat Dan Masyarakat Hukum Adat	Program Pemberdayaan Lembaga Kemasyarakatan Lembaga Adat Dan Masyarakat Hukum Adat		Persentase Lembaga Desa aktif	90%	90%	1.845.000.000	1.062.400.000	Program Pemberdayaan Lembaga Kemasyarakatan Lembaga Adat Dan Masyarakat Hukum Adat		Persentase Lembaga Desa aktif	90%	90%	1.062.400.000	881.739.214		

NO	RKPD										Hasil Analisis Kebutuhan						Catatan Penting					
	Kode Rek		Program/ Kegiatan/Sub Kegiatan		Lokasi	Indikator Kinerja	Target Kinerja		PAGU		Program /Kegiatan/ Sub Kegiatan	Lokasi	Indikator Kinerja	Target Kinerja		PAGU						
			RKPD Induk (Pemetaan)	RKPD Perubahan			RKPD Induk	RKPD Perubahan	RKPD Induk	RKPD Perubahan				RENJA Induk	RENJA Perubahan	RENJA Induk		RENJA Perubahan				
1	2		3		4	5	6	7	8	9	10	11	12	13	14	15	16	17	18			
2	1	0	2	0			Pemberdayaan lembaga kemasyarakatan yang bergerak dibidang pemberdayaan desa dan lembaga adat tingkat daerah /Kabupaten/ Kota serta pemberdayaan masyarakat hukum adat yang masyarakat pelakunya hukum adat yang sama dalam daerah Kabupaten/ Kota	Pemberdayaan lembaga kemasyarakatan yang bergerak dibidang pemberdayaan desa dan lembaga adat tingkat daerah /Kabupaten/ Kota serta pemberdayaan masyarakat hukum adat yang masyarakat pelakunya hukum adat yang sama dalam daerah Kabupaten/ Kota		Jumlah Lembaga Ekonomi Desa aktif	138 lembaga	138 lembaga	1.845.000.000	1.062.400.000	Pemberdayaan lembaga kemasyarakatan yang bergerak dibidang pemberdayaan desa dan lembaga adat tingkat daerah /Kabupaten/ Kota serta pemberdayaan masyarakat hukum adat yang masyarakat pelakunya hukum adat yang sama dalam daerah Kabupaten/ Kota		Jumlah Lembaga Ekonomi Desa aktif	138 lembaga	138 lembaga	1.062.400.000	881.739.214	
							Jumlah Bumdesa yang bermitra dengan industri rumahan	24 lembaga	24 lembaga						Jumlah Bumdesa yang bermitra dengan industri rumahan	24 lembaga	24 lembaga					
							Jumlah lembaga sosial budaya desa aktif	5650 lembaga	5650 lembaga						Jumlah lembaga sosial budaya desa aktif	5650 lembaga	5650 lembaga					
							Jumlah TTG yang dimanfaatkan Industri Rumahan Keluarga Miskin	1 buah	1 buah						Jumlah TTG yang dimanfaatkan Industri Rumahan Keluarga Miskin	1 buah	1 buah					

NO	RKPD										Hasil Analisis Kebutuhan								Catatan Penting	
	Kode Rek					Program/ Kegiatan/Sub Kegiatan	Lokasi	Indikator Kinerja	Target Kinerja		PAGU		Program /Kegiatan/ Sub Kegiatan	Lokasi	Indikator Kinerja	Target Kinerja		PAGU		
									RKPD Induk	RKPD Perubahan	RKPD Induk	RKPD Perubahan				RENJA Induk	RENJA Perubahan	RENJA Induk		RENJA Perubahan
1	2	3	4	5	6	7	8	9	10	11	12	13	14	15	16	17	18			
2	130200	02003	Peningkatan Kapasitas Kelembagaan Lembaga Masyarakat Desa/Kelurahan (RT, RW, PKK, Posyandu, LPM, dan Karang Taruna), Lembaga Adat Desa/Kelurahan dan Masyarakat Hukum Adat		Jumlah lembaga sosial budaya desa aktif	5358 lembaga	5358 lembaga	230.000.000	133.000.000	Peningkatan Kapasitas Kelembagaan Lembaga Masyarakat Desa/Kelurahan (RT, RW, PKK, Posyandu, LPM, dan Karang Taruna), Lembaga Adat Desa/Kelurahan dan Masyarakat Hukum Adat		Jumlah lembaga sosial budaya desa aktif	5358 lembaga	5358 lembaga	133.000.000	82.739.214				
2	130200	02005	Fasilitasi pengembangan usaha ekonomi masyarakat dan pemerintah desa dalam meningkatkan pendapatan asli daerah		Jumlah lembaga ekonomi desa aktif	138 lembaga	138 lembaga	230.000.000	105.000.000	Fasilitasi pengembangan usaha ekonomi masyarakat dan pemerintah desa dalam meningkatkan pendapatan asli daerah		Jumlah lembaga ekonomi desa aktif	138 lembaga	138 lembaga	105.000.000	63.000.000				
					Jumlah bumdesa yang bermitra dengan industri rumahan	24 lembaga	24 lembaga					Jumlah bumdesa yang bermitra dengan industri rumahan	24 lembaga	24 lembaga						

NO	RKPD									Hasil Analisis Kebutuhan								Catatan Penting			
	Program/ Kegiatan/Sub Kegiatan					Lokasi	Indikator Kinerja	Target Kinerja		PAGU		Program /Kegiatan/Su b Kegiatan	Lokasi	Indikator Kinerja	Target Kinerja		PAGU				
								RKPD Induk	RKPD Perubahan	RKPD Induk	RKPD Perubahan				RENJA Induk	RENJA Perubahan	RENJA Induk		RENJA Perubahan		
1	2					3	4	5	6	7	8	9	10	11	12	13	14	15	16	17	18
2	1	0	2	0	0	Fasilitasi Pemerintah Desa dalam Pemanfaatan Teknologi Tepat Guna	Fasilitasi Pemerintah Desa dalam Pemanfaatan Teknologi Tepat Guna		Jumlah TTG yang dimanfaatkan Industri Rumahhan Keluarga Miskin	1 buah	1 buah	395.000.000	124.400.000	Fasilitasi Pemerintah Desa dalam Pemanfaatan Teknologi Tepat Guna		Jumlah TTG yang dimanfaatkan Industri Rumahhan Keluarga Miskin	1 buah	1 buah	124.400.000	54.640.000	
2	1	0	2	0	0	Fasilitasi Bulan Bhakti Gotong Royong Masyarakat	Fasilitasi Bulan Bhakti Gotong Royong Masyarakat		Jumlah lembaga sosial budaya desa aktif dalam mendukung bulan bhakti gotong royong masyarakat	5 lembaga	5 lembaga	70.000.000	50.000.000	Fasilitasi Bulan Bhakti Gotong Royong Masyarakat		Jumlah lembaga sosial budaya desa aktif dalam mendukung bulan bhakti gotong royong masyarakat	5 lembaga	5 lembaga	50.000.000	31.360.000	
2	1	0	2	0	0	Fasilitasi Tim Penggerak PKK dalam Penyelenggaraan Gerakan Pemberdayaan Masyarakat dan Kesejahteraan Keluarga	Fasilitasi Tim Penggerak PKK dalam Penyelenggaraan Gerakan Pemberdayaan Masyarakat dan Kesejahteraan Keluarga		Jumlah lembaga sosial budaya desa aktif	287 lembaga	287 lembaga	920.000.000	650.000.000	Fasilitasi Tim Penggerak PKK dalam Penyelenggaraan Gerakan Pemberdayaan Masyarakat dan Kesejahteraan Keluarga		Jumlah lembaga sosial budaya desa aktif	287 lembaga	287 lembaga	650.000.000	650.000.000	

Secara umum, Perubahan RKPD Kabupaten Rembang Tahun 2021 telah menggambarkan kebutuhan pendanaan program dan kegiatan Dinpermades pada Tahun 2021. Namun, pada tahap perencanaan selanjutnya dapat terjadi dinamika perubahan pagu anggaran karena adanya penyesuaian pada saat pembahasan Kebijakan Umum Anggaran (KUA) dan Prioritas dan Plafon Anggaran Sementara (PPAS) pada sisi legislatif, di mana program dan kegiatan perlu mengakomodir aspirasi dari masyarakat.

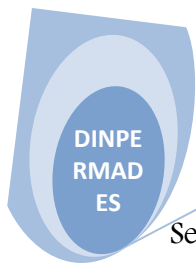
Tabel 2.6
Usulan Program dan Kegiatan dari Para Pemangku Kepentingan
Pada Perubahan Rencana Kerja Tahun 2021

No	Program / Kegiatan	Lokasi	Indikator Kinerja	Besaran / Volume	Catatan
1.	Program Penunjang Urusan Pemerintahan Daerah Kabupaten/Kota				
	Pengadaan Barang Milik Daerah Penunjang Urusan Pemerintahan Daerah	Dinpermades Kab. Rembang	% Ketercukupan Sarana dan Prasarana Kantor	100%	
	Pemeliharaan/Rehabilitasi Sarana dan Prasarana Gedung Kantor atau Bangunan Lainnya	Dinpermades Kab. Rembang	% Gedung kantor dan bangunan lainnya dengan kondisi baik	85%	

Usulan program dan kegiatan masyarakat merupakan bagian dari kegiatan jaringan atau serapan aspirasi masyarakat terkait kebutuhan dan harapan pemangku kepentingan terhadap prioritas dan sasaran pelayanan serta kebutuhan pembangunan dengan tugas dan fungsi dari Dinpermades Kabupaten Rembang.

Usulan program dan kegiatan dari masyarakat kepada Dinpermades Kabupaten Rembang di peroleh melalui :

1. Kepala desa serta aspirasi masyarakat yang langsung ke Dinpermades Kabupaten Rembang
2. Usulan program dan kegiatan yang diusulkan berkaitan dengan isu-isu yang berhubungan dengan tupoksi Dinpermades Kabupaten Rembang
3. Usulan program dan kegiatan masyarakat yang diserap dan diakomodir dalam renja tahun 2021 perlu untuk dilanjutkan, maka akan diusulkan kembali pada renja tahun 2022.



RENCANA KERJA DAN PENDANAAN DINPERMADES KABUPATEN REMBANG

Sebagai perwujudan dari beberapa strategi dan arah kebijakan dalam rangka mencapai sasaran strategis, maka langkah operasionalnya harus dituangkan ke dalam program dan kegiatan indikatif yang mengikuti ketentuan peraturan perundang-undangan yang berlaku dengan memperhatikan dan mempertimbangkan tugas dan fungsi Dinpermades Kabupaten Rembang.

Adapun rincian program dan kegiatan perubahan Renja Dinpermades Kabupaten Rembang yang mendukung fungsi penunjang urusan Pemerintahan utamanya Pemberdayaan Masyarakat dan Desa tahun 2021 adalah sebagai berikut :

I. Program Penunjang Urusan Pemerintahan Daerah Kabupaten/ Kota

1. Perencanaan, Penganggaran, dan Evaluasi Kinerja Perangkat Daerah
2. Administrasi Keuangan Perangkat Daerah
3. Administrasi Kepegawaian Perangkat Daerah
4. Administrasi Umum Perangkat Daerah
5. Penyediaan Jasa Penunjang Urusan Pemerintahan Daerah
6. Pemeliharaan Barang Milik Daerah Penunjang Urusan Pemerintahan Daerah

II. Program Penataan Desa

1. Penyelenggaraan Penataan Desa

III. Program Peningkatan Kerjasama Desa

1. Fasilitasi Kerjasama Antar Desa

IV. Program Administrasi Pemerintahan Desa

1. Pembinaan dan Pengawasan Penyelenggaraan Administrasi Pemerintahan Desa

V. Program Pemberdayaan Lembaga Kemasyarakatan Lembaga Adat Dan Masyarakat Hukum Adat

1. Pemberdayaan Lembaga Kemasyarakatan Yang Bergerak Dibidang Pemberdayaan Desa Dan Lembaga Adat Tingkat Daerah /Kabupaten/Kota Serta Pemberdayaan Masyarakat Hukum Adat Yang Masyarakat Pelakunya Hukum Adat Yang Sama Dalam Daerah Kabupaten/Kota

Rekapitulasi Perubahan rencana kerja dan pendanaan Dinpermades Kabupaten Rembang tahun 2021 sebagaimana tertera dalam tabel 3.1 sebagai berikut:

Tabel 3.1
Rekapitulasi Perubahan Rencana Kerja dan Pendanaan
Dinpermades Kabupaten Rembang Tahun 2021

NO	Kode Rekening				Nama Program/ Kegiatan/Sub Kegiatan		Indikator Kinerja	Satuan	Target Kinerja		PAGU		Bertambah/ Berkurang +/-	Asal Usulan	Catatan Penting
					RENJA Induk	Perubahan Renja			RENJA Induk	Perubahan Renja	Renja Induk	Perubahan Renja			
1	2				3	4	5	6	7	8	9	10	11	12	13
DINPERMADES															
2	13	01			Program Penunjang Urusan Pemerintahan Daerah Kabupaten/Kota	Program Penunjang Urusan Pemerintahan Daerah Kabupaten/Kota	% ketercapaian pelayanan umum	%	95	95	4.735.723.000	4.246.032.508	489.690.492		
							% Ketercukupan Sarana dan Prasarana Aparatur	%	95	95			-		
							% pemenuhan pelayanan kepegawaian	%	95	95			-		
							% pemenuhan pelayanan keuangan	%	95	95			-		
							% Keselarasan Perencanaan terhadap Capaian Kinerja Perangkat Daerah	%	70	70			-		
							% Informasi yang disampaikan kepublik	%	95	95			-		

Renja Perub 2021 Dinpermades kab rembang

NO	Kode Rekening					Nama Program/ Kegiatan/Sub Kegiatan		Indikator Kinerja	Satuan	Target Kinerja		PAGU		Bertambah/ Berkurang +/-	Asal Usulan	Catatan Penting
						RENJA Induk	Perubahan Renja			RENJA Induk	Perubahan Renja	Renja Induk	Perubahan Renja			
1	2					3	4	5	6	7	8	9	10	11	12	13
2	13	01	2	01		Perencanaan, Penganggaran dan Evaluasi Kinerja Perangkat Daerah	Perencanaan, Penganggaran dan Evaluasi Kinerja Perangkat Daerah	Jumlah dokumen Perencanaan Perangkat Daerah yang disusun, Jumlah Dokumen Laporan kinerja yang disusun, Jumlah Informasi yang Disampaikan Kepublik	dok, dok, informasi	3, 2, 2	3, 2, 2	56.100.000	16.511.593	39.588.407		
2	13	01	2	01	01	Penyusunan dokumen perencanaan perangkat daerah	Penyusunan dokumen perencanaan perangkat daerah	Jumlah dokumen Perencanaan Perangkat Daerah yang disusun	dok	2	2	16.000.000	1.276.593	14.723.407		
2	13	01	2	01	02	Koordinasi dan penyusunan dokumen RKA-SKPD	Koordinasi dan penyusunan dokumen RKA-SKPD	Jumlah dokumen Perencanaan Perangkat Daerah yang disusun	dok	1	1	4.700.000	4.540.000	160.000		
2	13	01	2	01	07	Evaluasi Kinerja Perangkat Daerah	Evaluasi Kinerja Perangkat Daerah	Jumlah Dokumen Laporan kinerja yang disusun, Jumlah Informasi yang Disampaikan Kepublik	dok, informasi	2, 2	2, 2	35.400.000	10.695.000	24.705.000		
2	13	01	2	02		Administrasi Keuangan Perangkat Daerah	Administrasi Keuangan Perangkat Daerah	Jumlah Dokumen pelaporan keuangan dengan Kualitas baik	dok	3	3	3.549.883.000	3.185.016.000	364.867.000		

NO	Kode Rekening					Nama Program/ Kegiatan/Sub Kegiatan		Indikator Kinerja	Satuan	Target Kinerja		PAGU		Bertambah/ Berkurang +/- (-)	Asal Usulan	Catatan Penting
										RENJA Induk	Perubahan Renja	RENJA Induk	Perubahan Renja			
1	2					3	4	5	6	7	8	9	10	11	12	13
2	13	01	2	02	01	Penyediaan gaji dan tunjangan ASN	Penyediaan gaji dan tunjangan ASN	Jumlah Dokumen pelaporan keuangan dengan Kualitas baik	dok	1	1	3.324.283.000	3.028.176.000	296.107.000		
2	13	01	2	02	03	Pelaksanaan penatausahaan dan pengujian/verifikasi keuangan SKPD	Pelaksanaan penatausahaan dan pengujian/verifikasi keuangan SKPD	Jumlah Dokumen pelaporan keuangan dengan Kualitas baik	dok	2	2	225.600.000	156.840.000	68.760.000		
2	13	01	2	05		Administrasi kepegawaian perangkat daerah	Administrasi kepegawaian perangkat daerah	Jumlah Dokumen Menejemen yang di kelola dengan baik	dok	4	4	10.000.000	20.600.000	(10.600.000)		
2	13	01	2	05	01	Peningkatan sarana dan disiplin pegawai	Peningkatan sarana dan disiplin pegawai	Jumlah Dokumen Menejemen yang di kelola dengan baik dalam pelayanan kepegawaian	dok	4	4	10.000.000	20.600.000	(10.600.000)		
2	13	01	2	06		Administrasi Umum Perangkat Daerah	Administrasi Umum Perangkat Daerah	% pemenuhan pelayanan administrasi perkantoran	%	100	100	235.100.000	160.836.355	74.263.645		
2	13	01	2	06	07	Penyediaan Bahan Material	Penyediaan Bahan Material	% pemenuhan pelayanan administrasi perkantoran	%	100	100	20.000.000	4.192.200	15.807.800		

NO	Kode Rekening					Nama Program/ Kegiatan/Sub Kegiatan		Indikator Kinerja	Satuan	Target Kinerja		PAGU		Bertambah/ Berkurang +/-	Asal Usulan	Catatan Penting
										RENJA Induk	Perubahan Renja	RENJA Induk	Perubahan Renja			
1	2					3	4	5	6	7	8	9	10	11	12	13
2	13	01	2	06	05	Penyediaan Barang Cetak dan Penggandaan	Penyediaan Barang Cetak dan Penggandaan	% pemenuhan pelayanan administrasi perkantoran	%	100	100	10.000.000	3.000.000	7.000.000		
2	13	01	2	06	01	Penyediaan Komponen Instalasi Listrik/Penerangan Bangunan Kantor	Penyediaan Komponen Instalasi Listrik/Penerangan Bangunan Kantor	% pemenuhan pelayanan administrasi perkantoran dalam pelayanan penerangan tempat kerja	%	100	100	7.500.000	3.000.000	4.500.000		
2	13	01	2	06	02	Penyediaan peralatan dan perlengkapan kantor	Penyediaan peralatan dan perlengkapan kantor	% pemenuhan pelayanan administrasi perkantoran dalam penyediaan sarana kerja aparatur	%	100	100	14.000.000	21.379.000	(7.379.000)		
2	13	01	2	06	03	Penyediaan peralatan rumah tangga	Penyediaan peralatan rumah tangga	% pemenuhan pelayanan administrasi perkantoran dalam pemeliharaan kebersihan lingkungan kantor	%	100	100	10.000.000	3.585.155	6.414.845		
2	13	01	2	06	06	Penyediaan Bahan Bacaan dan Perundang-Undangan	Penyediaan Bahan Bacaan dan Perundang-Undangan	% pemenuhan pelayanan administrasi perkantoran	%	100	100	3.600.000	3.600.000	-		

NO	Kode Rekening					Nama Program/ Kegiatan/Sub Kegiatan		Indikator Kinerja	Satuan	Target Kinerja		PAGU		Bertambah/ Berkurang +/- (-)	Asal Usulan	Catatan Penting
										RENJA Induk	Perubahan Renja	RENJA Induk	Perubahan Renja			
1	2					3	4	5	6	7	8	9	10	11	12	13
2	13	01	2	06	04	Penyediaan bahan logistik kantor	Penyediaan bahan logistik kantor	% pemenuhan pelayanan administrasi perkantoran dalam penyediaan bahan logistik kantor	%	100	100	30.000.000	27.751.000	2.249.000		
2	13	01	2	06	09	Penyelenggaraan rapat koordinasi dan konsultasi SKPD	Penyelenggaraan rapat koordinasi dan konsultasi SKPD	% pemenuhan pelayanan administrasi perkantoran dalam pelayanan pelaksanaan Perjalanan Dinas aparatur	%	100	100	140.000.000	94.329.000	45.671.000		
2	13	01	2	08		Penyediaan jasa penunjang urusan pemerintah daerah	Penyediaan jasa penunjang urusan pemerintah daerah	Persentase Pemenuhan Pelayanan Administrasi Perkantoran	%	100	100	619.640.000	604.450.000	15.190.000		
2	13	01	2	08	01	Pelayanan Jasa Surat Menyurat	Pelayanan Jasa Surat Menyurat	Persentase Pemenuhan Pelayanan Administrasi Perkantoran	%	100	100	3.000.000	1.020.000	1.980.000		
2	13	01	2	08	02	Penyediaan Jasa Komunikasi,Sumber Daya Air dan Listrik	Penyediaan Jasa Komunikasi,Sumber Daya Air dan Listrik	Persentase Pemenuhan Pelayanan Administrasi Perkantoran	%	100	100	54.596.000	54.596.000	-		

NO	Kode Rekening					Nama Program/ Kegiatan/Sub Kegiatan		Indikator Kinerja	Satuan	Target Kinerja		PAGU		Bertambah/ Berkurang +/- (-)	Asal Usulan	Catatan Penting
										RENJA Induk	Perubahan Renja	RENJA Induk	Perubahan Renja			
1	2					3	4	5	6	7	8	9	10	11	12	13
2	13	01	2	08	03	Penyediaan Jasa Peralatan dan Perlengkapan Kantor	Penyediaan Jasa Peralatan dan Perlengkapan Kantor	Persentase Pemenuhan Pelayanan Administrasi Perkantoran	%	100	100	10.000.000	14.700.000	(4.700.000)		
2	13	01	2	08	04	Penyediaan Jasa Pelayanan Umum Kantor	Penyediaan Jasa Pelayanan Umum Kantor	Persentase Pemenuhan Pelayanan Administrasi Perkantoran	%	100	100	552.044.000	534.134.000	17.910.000		
2	13	01	2	09		Pemeliharaan barang milik daerah penunjang urusan pemerintahan daerah	Pemeliharaan barang milik daerah penunjang urusan pemerintahan daerah	Jumlah Dokumen Pengelolaan Barang Milik daerah yang Dikelola dengan baik	dok	2	2	265.000.000	258.618.560	6.381.440		
2	13	01	2	09	01	Penyediaan Jasa Pemeliharaan, Biaya Pemeliharaan dan Pajak Kendaraan Perorangan Dinas atau Kendaraan Dinas Jabatan	Penyediaan Jasa Pemeliharaan, Biaya Pemeliharaan dan Pajak Kendaraan Perorangan Dinas atau Kendaraan Dinas Jabatan	Jumlah Dokumen Pengelolaan Barang Milik daerah yang Dikelola dengan baik	dok	1	1	40.000.000	58.618.560	(18.618.560)		

NO	Kode Rekening					Nama Program/ Kegiatan/Sub Kegiatan		Indikator Kinerja	Satuan	Target Kinerja		PAGU		Bertambah/Berkurang +/-	Asal Usulan	Catatan Penting
										RENJA Induk	Perubahan Renja	RENJA Induk	Perubahan Renja			
1	2					3	4	5	6	7	8	9	10	11	12	13
2	1	0	2	0	0	Pemeliharaan/Rehabilitasi Sarana dan Prasarana Gedung Kantor atau Bangunan Lainnya	Pemeliharaan/Rehabilitasi Sarana dan Prasarana Gedung Kantor atau Bangunan Lainnya	Jumlah Dokumen Pengelolaan Barang Milik daerah yang dikelola dengan baik	dok	1	1	225.000.000	200.000.000	25.000.000		
2	1	0				Program Penataan Desa	Program Penataan Desa	Persentase Pemerintah Desa Yang Memberikan Pelayanan Publik	%	100	100	27.810.000.000	35.250.000	27.774.750.000		
2	1	0	2	0		Penyelenggaraan Penataan Desa	Penyelenggaraan Penataan Desa	jumlah pemerintah desa yang memberikan pelayanan publik sesuai standart	desa	258	258	27.810.000.000	35.250.000	27.774.750.000		
2	1	0	2	0	0	Fasilitasi penataan kewenangan desa	Fasilitasi penataan kewenangan desa	Jumlah pemerintah desa yang memberikan pelayanan publik sesuai standart	desa	30	30	50.000.000	35.250.000	14.750.000		
						Fasilitasi sarana dan prasarana desa	Fasilitasi sarana dan prasarana desa					27.760.000.000		27.760.000.000		

NO	Kode Rekening					Nama Program/ Kegiatan/Sub Kegiatan		Indikator Kinerja	Satuan	Target Kinerja		PAGU		Bertambah/ Berkurang +/-	Asal Usulan	Catatan Penting
						RENJA Induk	Perubahan Renja			RENJA Induk	Perubahan Renja	Renja Induk	Perubahan Renja			
1	2					3	4	5	6	7	8	9	10	11	12	13
2	13	03				Program Peningkatan Kerjasama Desa	Program Peningkatan Kerjasama Desa	Persentase Kawasan Perdesaan yang terbentuk (Jumlah kawasan terbentuk : Jumlah Desa) X 100%	%	16	16	1.577.700.000	1.938.080.278	(360.380.278)		
								Persentase Desa yang telah melakukan Kerjasama	%	85	85			-		
2	13	03	2	01		Fasilitasi Kerjasama Antar Desa	Fasilitasi Kerjasama Antar Desa	Jumlah kawasan perdesaan yang berkembang	kawasan	2	2	1.577.700.000	1.938.080.278	(360.380.278)		
2	13	03	2	01	01	Fasilitasi kerjasama antar desa dalam kabupaten/kota	Fasilitasi kerjasama antar desa dalam kabupaten/kota	Jumlah MOU/ perjanjian kerjasama yang difasilitasi	MOU	4	4	105.000.000	34.721.350	70.278.650		
2	13	03	2	01	02	Fasilitasi Kerja Sama Antar Desa dengan Pihak Ketiga dalam Kabupaten/Kota	Fasilitasi Kerja Sama Antar Desa dengan Pihak Ketiga dalam Kabupaten/Kota	Jumlah desa yang difasilitasi kerjasama antar desa/kecamatan /kabupaten	desa	4	4	895.000.000	1.535.860.475	(640.860.475)		
2	13	03	2	01	03	Fasilitasi Pembangunan Kawasan Perdesaan	Fasilitasi Pembangunan Kawasan Perdesaan	Jumlah kawasan perdesaan yang berkembang	kawasan	2	2	577.700.000	367.498.453	210.201.547		

NO	Kode Rekening					Nama Program/ Kegiatan/Sub Kegiatan		Indikator Kinerja	Satuan	Target Kinerja		PAGU		Bertambah/ Berkurang +/-	Asal Usulan	Catatan Penting
										RENJA Induk	Perubahan Renja	RENJA Induk	Perubahan Renja			
1	2					3	4	5	6	7	8	9	10	11	12	13
2	1	0				Program Administrasi Pemerintahan Desa	Program Administrasi Pemerintahan Desa	Persentase Desa Yang Mengalokasikan Anggarannya Untuk Mendukung Program Penanggulangan Kemiskinan (PRONANGKIS)	%	80	80	124.798.971.000	634.215.000	124.164.756.000		
								Persentase desa dengan pengelolaan APB Desa secara akuntabel	%	95	95			-		
2	1	0	2	0	1	Pembinaan dan pengawasan Penyelenggaraan administrasi pemerintahan desa	Pembinaan dan pengawasan Penyelenggaraan administrasi pemerintahan desa	Jumlah anggaran desa yang mendukung penanggulangan kemiskinan (pronangkis)	rupiah	19.229.000.000.000	19.229.000.000.000	124.798.971.000	634.215.000	124.164.756.000		
2	1	0	2	0	0	Fasilitasi penyelenggaraan administrasi pemerintahan desa	Fasilitasi penyelenggaraan administrasi pemerintahan desa	Jumlah pelaksanaan rapat koordinasi antara Dinas, Kecamatan, TPP dan instansi lintas sektoral	kegiatan	20	20	40.000.000	31.465.000	8.535.000		
2	1	0	2	0	0	Fasilitasi penyusunan produk hukum desa	Fasilitasi penyusunan produk hukum desa	Jumlah peserta pelatihan penyusunan produk hukum desa	orang	80	80	20.000.000	8.050.000	11.950.000		

NO	Kode Rekening					Nama Program/ Kegiatan/Sub Kegiatan		Indikator Kinerja	Satuan	Target Kinerja		PAGU		Bertambah/ Berkurang +/-	Asal Usulan	Catatan Penting
						RENJA Induk	Perubahan Renja			RENJA Induk	Perubahan Renja	Renja Induk	Perubahan Renja			
1	2					3	4	5	6	7	8	9	10	11	12	13
2	13	04	2	01	03	Fasilitasi penyusunan perencanaan pembangunan desa	Fasilitasi penyusunan perencanaan pembangunan desa	Jumlah peserta pelatihan perencanaan pembangunan partifisipatif	orang	80	80	30.000.000	15.023.000	14.977.000		
2	13	04	2	01	04	Fasilitasi Pengelolaan Keuangan Desa	Fasilitasi Pengelolaan Keuangan Desa	Jumlah peserta pelatihan dan monitoring pengelolaan keuangan desa	orang	287	287	123.968.971.000	68.510.000	123.900.461.000		
2	13	04	2	01	05	Pembinaan peningkatan kapasitas aparatur pemerintah desa	Pembinaan peningkatan kapasitas aparatur pemerintah desa	Jumlah peserta yang dikirim mengikuti pelatihan/ bimtek	orang	60	60	25.000.000	7.856.000	17.144.000		
2	13	04	2	01	07	Evaluasi dan pengawasan peraturan desa	Evaluasi dan pengawasan peraturan desa	Jumlah anggaran evaluasi dan pengawasan peraturan desa yang mendukung penanggulangan kemiskinan (pronangkis)	peraturan desa	574	574	525.000.000	392.334.000	132.666.000		
2	13	04	2	01	10	Fasilitasi pengangkatan dan pemberhentian perangkat desa	Fasilitasi pengangkatan dan pemberhentian perangkat desa	Jumlah pelaksanaan fasilitasi pengisian perangkat desa	kegiatan	60	60	50.000.000	89.092.000	(39.092.000)		
2	13	04	2	01	09	Penyelenggaraan pemilihan, pengangkatan, pemberhentian kepala desa	Penyelenggaraan pemilihan, pengangkatan, pemberhentian kepala desa	Jumlah pelaksanaan pilkades antar waktu	kegiatan	10	10	50.000.000	10.210.000	39.790.000		

NO	Kode Rekening					Nama Program/ Kegiatan/Sub Kegiatan		Indikator Kinerja	Satuan	Target Kinerja		PAGU		Bertambah/ Berkurang +/-	Asal Usulan	Catatan Penting
						RENJA Induk	Perubahan Renja			RENJA Induk	Perubahan Renja	Renja Induk	Perubahan Renja			
1	2					3	4	5	6	7	8	9	10	11	12	13
2	1	0	2	0	1	Fasilitasi evaluasi perkembangan desa serta lomba desa dan kelurahan	Fasilitasi evaluasi perkembangan desa serta lomba desa dan kelurahan	Terlaksananya kegiatan evaluasi perkembangan desa	kegiatan	1	1	90.000.000	11.675.000	78.325.000		
2	1	0				Program Pemberdayaan Lembaga Kemasyarakatan Lembaga Adat Dan Masyarakat Hukum Adat	Program Pemberdayaan Lembaga Kemasyarakatan Lembaga Adat Dan Masyarakat Hukum Adat	Persentase Lembaga Desa aktif	%	90	90	1.062.400.000	881.739.214	180.660.786		
2	1	0	2	0	1	Pemberdayaan lembaga kemasyarakatan yang bergerak dibidang pemberdayaan desa dan lembaga adat tingkat daerah /Kabupaten/ Kota serta pemberdayaan masyarakat hukum adat yang masyarakat pelakunya hukum adat yang sama dalam daerah Kabupaten/ Kota	Pemberdayaan lembaga kemasyarakatan yang bergerak dibidang pemberdayaan desa dan lembaga adat tingkat daerah /Kabupaten/ Kota serta pemberdayaan masyarakat hukum adat yang masyarakat pelakunya hukum adat yang sama dalam daerah Kabupaten/ Kota	Jumlah Lembaga Ekonomi Desa aktif , Jumlah Bumdesa yang bermitra dengan industri rumahan, Jumlah lembaga sosial budaya desa aktif, Jumlah TTG yang dimanfaatkan Industri Rumahan Keluarga Miskin	lembaga , buah	138, 24, 5650, 1	138, 24, 5650, 1	1.062.400.000	881.739.214	180.660.786		

NO	Kode Rekening					Nama Program/ Kegiatan/Sub Kegiatan		Indikator Kinerja	Satuan	Target Kinerja		PAGU		Bertambah/ Berkurang +/-	Asal Usulan	Catatan Penting
						RENJA Induk	Perubahan Renja			RENJA Induk	Perubahan Renja	Renja Induk	Perubahan Renja			
1	2					3	4	5	6	7	8	9	10	11	12	13
2	13	05	2	01	03	Peningkatan Kapasitas Kelembagaan Lembaga Kemasyarakatan Desa/Kelurahan (RT, RW, PKK, Posyandu, LPM, dan Karang Taruna), Lembaga Adat Desa/Kelurahan dan Masyarakat Hukum Adat	Peningkatan Kapasitas Kelembagaan Lembaga Kemasyarakatan Desa/Kelurahan (RT, RW, PKK, Posyandu, LPM, dan Karang Taruna), Lembaga Adat Desa/Kelurahan dan Masyarakat Hukum Adat	Jumlah lembaga sosial budaya desa aktif	lembaga	5358	5358	133.000.000	82.739.214	50.260.786		
2	13	05	2	01	07	Fasilitasi Bulan Bhakti Gotong Royong Masyarakat	Fasilitasi Bulan Bhakti Gotong Royong Masyarakat	Jumlah lembaga sosial budaya desa aktif dalam mendukung bulan bhakti gotong royong masyarakat	lembaga	5	5	50.000.000	31.360.000	18.640.000		
2	13	05	2	01	05	Fasilitasi pengembangan usaha ekonomi masyarakat dan pemerintah desa dalam meningkatkan pendapatan asli daerah	Fasilitasi pengembangan usaha ekonomi masyarakat dan pemerintah desa dalam meningkatkan pendapatan asli daerah	Jumlah lembaga ekonomi desa aktif, jumlah bumdesa yang bermitra dengan industri rumahan	lembaga	138, 24	138, 24	105.000.000	63.000.000	42.000.000		
2	13	05	2	01	06	Fasilitasi Pemerintah Desa dalam Pemanfaatan Teknologi Tepat Guna	Fasilitasi Pemerintah Desa dalam Pemanfaatan Teknologi Tepat Guna	Jumlah TTG yang dimanfaatkan Industri Rumahan Keluarga Miskin	buah	1	1	124.400.000	54.640.000	69.760.000		



Renja Perub 2021 Dinpermades kab rembang

NO	Kode Rekening						Nama Program/ Kegiatan/Sub Kegiatan		Indikator Kinerja	Satuan	Target Kinerja		PAGU		Bertambah/ Berkurang +/-	Asal Usulan	Catatan Penting
											RENJA Induk	Perubahan Renja	RENJA Induk	Perubahan Renja			
1	2						3	4	5	6	7	8	9	10	11	12	13
2	13	05	2	01	09	Fasilitasi Tim Penggerak PKK dalam Penyelenggaraan Gerakan Pemberdayaan Masyarakat dan Kesejahteraan Keluarga	Fasilitasi Tim Penggerak PKK dalam Penyelenggaraan Gerakan Pemberdayaan Masyarakat dan Kesejahteraan Keluarga	Jumlah lembaga sosial budaya desa aktif	lembaga	287	287	650.000.000	650.000.000	-			



BAB IV
PENUTUP

Demikian Rencana Kerja Perubahan Dinpermades Kabupaten Rembang merupakan dokumen tahunan yang mengacu pada arah kebijakan Pemerintah Daerah Kabupaten Rembang dalam urusan pemberdayaan pemerintahan dan desa, serta visi dan misi Bupati Rembang sebagai acuan untuk mencapai tujuan yang akan di capai dalam jangka waktu 1 (satu) tahun mendatang.

Maksud dari penyusunan Rencana Kerja Perubahan (Renja) Dinpermades Kabupaten Rembang tahun 2021 untuk memberikan estimasi kebutuhan pembiayaan dalam melaksanakan Program Tahunan di Dinpermades Kabupaten Rembang yang akan dibiayai dari APBD Kabupaten Rembang.

Upaya tersebut dilaksanakan guna mewujudkan persatuan dan kesatuan masyarakat berdasarkan Pancasila dan UUD 1945 dalam kerangka NKRI dan kesejahteraan masyarakat.

Demikian Renja Dinpermades Kabupaten Rembang tahun 2021 ini kami sampaikan semoga Dinpermades dapat berkerja secara maksimal dengan tugas pokok dan fungsinya sesuai amanat Peraturan Bupati Nomor 54 Tahun 2016 tentang Kedudukan, Susunan Organisasi, Tagas dan Fungsi serta Tata Kerja Dinpermades.

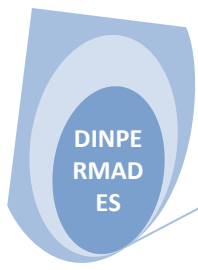
Rembang, 01 September 2021

KEPALA DINPERMADES
KABUPATEN REMBANG



H.SULISTIYONO, AP,MSi

NIP. 197305281993111002



Renja Perub 2021 Dinpermades kab remabng